

# Sveriges Schackförbunds Verksamhetsberättelse 2005



# Sveriges Schackförbunds Verksamhetsberättelse 2005

## Innehåll

---

3	Centralstyrelsens berättelse
4	Ordföranden har ordet
5	SSF:s verksamhetsplan
6	Allsvenska kommittén
8	Allsvenska resultat
10	Bildcollage
12	Tävlingskommittén
17	Regelkommittén
18	Skolschackkommittén
20	Utvecklingskommittén
21	Korrespondensschackkommittén
22	Informationskommittén
23	Schackets Kulturhistoriska Sällskap
24	Schackakademien
25	Kansliet
26	Stiftelsen Doktor Tore Riltens Fond
28	Lag-EM
34	Ekonomisk rapport
36	Resultaträkning sammandrag
37	Resultaträkning specifikation intäkter
38	Resultaträkning specifikation kostnader
40	Balansräkning
41	Noter ekonomiavsnittet
46	Revisionsberättelse
47	Centralstyrelsens ledamöter
48	Sveriges Schackförbunds stadgar
51	Historik förtroendevalda SSF, ECU, FIDE, m.m.

Sveriges Schackförbunds Verksamhetsberättelse 2005

Korrektur och layout: Jonas Eriksson

Fotografer: (när inga initialer anges: Jonas Eriksson), Jan Wikander [JW], Inger Hedman [IH], Simon Ivarsson [SI], Jörgen Elfström [JE], och Calle Erlandsson [CE]. Omslagsbilderna är tagna av Pernielle Tofte.

Tryck: Wallin och Dalholm Boktryckeri, Lund 2006

ISSN

# Centralstyrelsens berättelse för Sveriges Schackförbunds 89:e verksamhetsår 1 januari - 31 december 2005

**A**ntalet betalande medlemmar per 31 december 2005 utgjordes av 4233 seniorer och 13151 juniorer, vilket totalt utgör 17384 medlemmar fördelade på 262 föreningar i 26 distriktsförbund.

**Kongressen** ägde rum den 9 juli 2005 på Hotel Gothia Towers i Göteborg. Kongressprotokollet redovisar fattade beslut m.m.

**Centralstyrelsen (CS)** har under 2005 sammanträtt vid fem tillfällen. Styrelseprotokollen redovisar fattade beslut. Därutöver har centralstyrelsens arbetsutskott svarat för löpande ärenden mellan centralstyrelsens sammanträden.

Av stor vikt är också det arbete som bedrivits i de under CS lydande kommittéerna samt i de arbetsgrupper som utsetts med anledning av kongress- och styrelsebeslut.

**Utmärkelser** har under verksamhetsåret 2005 beslutats i följande fall:

#### **Collijnplaketten i brons:**

Göran Andersson, David Fendrich, Daniel Malmgren, Håkan Warston, Mats Welin och Joel Åkesson, Göteborg. Kjell Blomqvist och Kjell Enström Visby. Tom Glans och Stig Nilsson, Eslöv.

#### **Collijnplaketten i silver:**

Roger Andersson, Virsbo. Åke Lindén, Västerås. Mats Eriksson och Ari Ziegler, Göteborg. Roland Bonér, Torsås. Ingemar Johansson, Nybro. Hans Larsson, Aneby

#### **Collijnplaketten i guld:**

Ingvar Carlsson, Linköping. Ulf Norevall, Uppsala.

**Schack-Gideon:** Emanuel Berg, Sollentuna.

#### **Riltonmedaljen i guld:**

Lennart Brorson, Sollentuna. Gunnar Wahlberg och Jan Wikander Stockholm,

#### **Riltonmedaljen i brons:**

Sten Dillén, Stockholm. Sven-Åke Eliasson, Östersund. Bo Frick, Västervik. Anders Lundkvist, Enköping. Rasmus Myklebust, Västerås.

**Rogardplaketten i guld:** Arne Nyberg, Hallsberg.

**Rogardplaketten i silver:** Göran Ström, Göteborg.

CS vill avslutningsvis tacka alla inom vårt förbund - ingen nämnd och ingen glömd - som arbetat för schacket i Sverige.

Ett stort och varmt TACK.

Norrköping i april 2006

Ingvar Carlsson  
Förbundsordförande

Göran Terninger  
Vice ordförande

Sven-Olof Andersson  
Skattmästare

Björn Ansner

Erik Degerstedt

Lars Karlsson

Jonas Eriksson

Susanne Karlsson

Adriana Krzymowska

Emilia Horn

Håkan Winfridsson

Mats Eriksson

Johan Sigeman

# Ordföranden har ordet

Sveriges Schackförbund har under 2005 koncentrerat sig på att genomföra Lag-EM i Göteborg samt att konsolidera verksamheten inför ett nytt avstamp. Däri ingår en utvärdering av *Handlingsprogram 2001 aktivitets- och medlemsutveckling*.

## Lag-EM i Göteborg 2005

Efter ca fyra års förberedelser kunde Lag-EM genomföras i Göteborg under sensommaren 2005. Arrangemanget blev en succé med 66 deltagande lag. Tävligen rönt större uppskattning bland deltagare och internationella schackmedier än något tidigare Lag-EM.

Med en budget på ca fem miljoner kr och ca 100 hårt arbetande funktionärer var tävlingen det hittills i särklass största internationella schackevenemanget i Sverige. Projektet redovisade ett underskott för Sveriges Schackförbund på ca 500 000 kr istället för budgeterade 132 000 kr. Avvikelsen hänför sig nästan helt till en överskattning av möjligheten att hitta sponsorintäkter medan kostnadsbudgeten hölls mycket väl.

I vilken omfattning som förbundet ska försöka få ytterligare internationella stortävlingar till Sverige diskuteras nu i anslutning till att en plan med detta syfte nu håller på att tas fram.

## Handlingsprogram

Hösten 2000 formulerade styrelsen i Sveriges Schackförbund ett optimistiskt handlingsprogram med bl.a. en vision om en kraftig aktivitets- och medlemsökning. Några år har gått sedan dess och vi kan konstatera att vi nu har ett ungefär oförändrat medlemsantal. Handlingsprogrammet innehöll i övrigt några ledord som skapade viss diskussion men kanske också drivkraft i vår verksamhet. Dessa var:

- Entusiastiska ledare i klubbarna
- Schack måste få kosta pengar
- Maximal schacklig avkastning på förbundets pengar.

En del av Handlingsprogram 2001 har realiserats, som t.ex. höjningen av attraktionskraften och kvaliteten i förbundets arrangemang, medan vi ju däremot inte lyckats höja medlemsantalet. Nu har vi startat en utvärdering av handlingsprogrammet med målet att också formulera ett nytt program som ska vara mer aktuellt. Klassiska frågeställningar som frågan om vi ska

satsa på bredd eller elit kommer naturligtvis upp igen i diskussionen kring det nya programmet, eller handlar det även i fortsättningen om en positiv växelverkan mellan olika delar av en mångsidig schackverksamhet?

## Ungdomsstyrelsen

Av förbundets budget på ca sju miljoner kr kommer drygt fyra miljoner kr från Ungdomsstyrelsen och överskottet från Svenska spel. Styrelsen har vid flera tillfällen verkat för att andra inkomstkällor borde stå för en större del av budgeten. Innan vi har nått dit får vi glädja oss åt att Ungdomsstyrelsen nu anser att vi uppfyller alla kriterier på ett bidragsberättigat ungdomsförbund. SSF uppfyller nu inte bara Ungdomsstyrelsens riktlinjer för hur ungdomar ska vara representerade i ungdomsorganisationers högsta beslutande organ utan också de riktlinjer man har på könsfördelningen i styrelsen.

## FIDE

FIDE, världsschackförbundet, och särskilt dess högsta ledning, har varit mycket omdiskuterad under många år. Inför valet av president 2006 har de olika kandidaterna bjudits in att presentera sig och sina program inför styrelsen i Sveriges Schackförbund.

Jag tror att detta val är viktigt men att svenskt schack har goda utsikter att utvecklas oavsett utgången i detta.

*Ingvar Carlsson*

Ordförande i Sveriges Schackförbund



# Sveriges Schackförbunds Verksamhetsplan

**S**veriges Schackförbund (SSF) ska organisera, utveckla och främja schackspelet med huvudinriktning på ungdomsverksamhet och breddschack. Förbundet skall särskilt verka för att engagera fler ungdomar, med inriktning på bl a underrepresenterade grupper såsom flickor, handikappade och invandrare.

I hela sin verksamhet ska förbundet och dess organ verka för en demokratisk fostran och jämställdhet mellan kön och olika grupper. Schackspelet ska bedrivas och organiseras på ett sådant sätt att det fördjupar de mänskliga relationerna genom ett sportsligt och kamratligt utbyte, såväl nationellt som internationellt.

SSF ska också verka för att samla alla former av schackspel inom förbundet.

**Kongressen** är SSF:s högsta beslutande organ och anger förbundets verksamhetsinriktning.

**Centralstyrelsen (CS)** ska enligt stadgarna och kongressens beslut på ett ändamålsenligt sätt organisera den centrala, regionala och lokala verksamheten samt i övrigt främja och utveckla schackspelet. CS ska - med särskilt tyngdpunkt på ungdomsverksamheten - främja medlemsrekryteringen regionalt och lokalt.

## *Kommittéverksamheten*

**Allsvenska kommittén (AK)** ska organisera och utveckla Allsvenskan, samt ansvara för deltagandet i Europacupen för klubbtag (dam och öppen klass).

**Informationskommittén (IK)** ska ansvara för Tidskrift för Schack, Verksamhetsberättelsen, [www.schack.se](http://www.schack.se), samt arkiv-, IT-, och informationsfrågor.

**Regelkommittén (RK)** ska utarbeta rättvisa och enhetliga spelregler och tävlingsbestämmelser samt ansvara för tillgången av utbildade schackdomare.

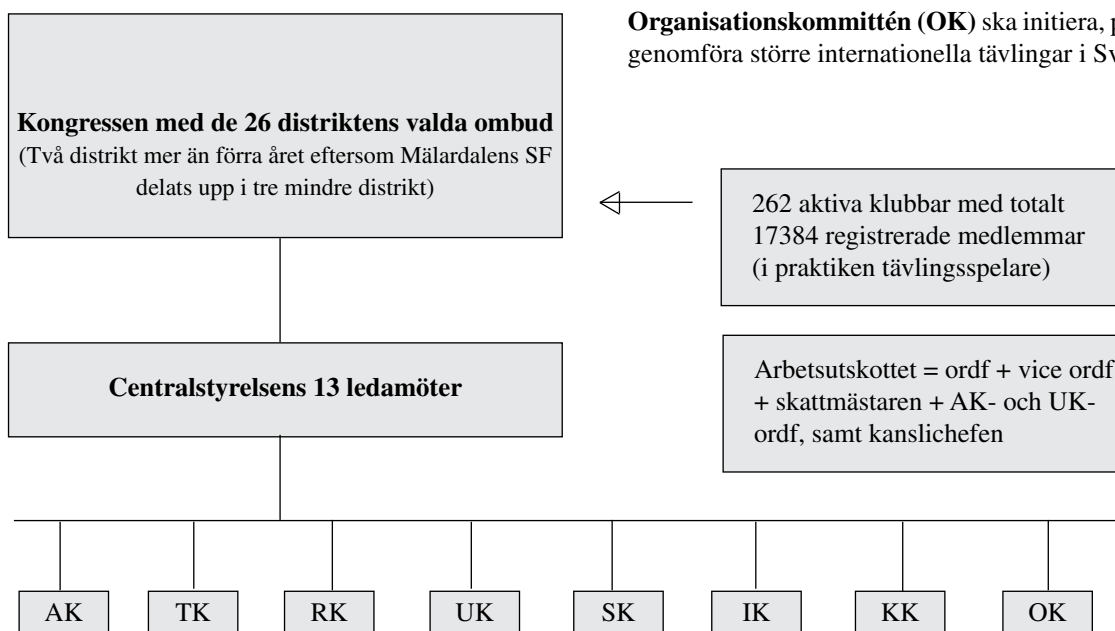
**Skolschackkommittén (SK)** ska ha det övergripande ansvaret för utvecklingen av schackverksamheten i skolorna, exempelvis Schack4an.

**Korrespondenschackkommittén (KK)** ska organisera, främja och utveckla korrshacket.

**Tävlingskommittén (TK)** ska ansvara för förbundes nationella och internationella tävlingsverksamhet (förutom de tävlingsaktiviteter som lyder under andra kommittéer, exempelvis Allsvenskan och Schack4an).

**Utvecklingskommittén (UK)** ska aktivt arbeta med rekrytering av schackspelare och schackledare. Kommittén ska även organisera förbundets utbildningsverksamhet och tillhandahålla instruktionsmaterial.

**Organisationskommittén (OK)** ska initiera, planera och genomföra större internationella tävlingar i Sverige.





# Allsvenska Kommittén (AK)

Säsongen 1950/51 var det premiär för allsvenskan och den har sedan dess spelats i obruten följd – om än i lite olika varianter där säsongen 1969/70 får anses vara starten av den moderna allsvenskan. Från ett 30-tal lag i den blygsamma pyramidstarten har allsvenskan utvecklats kontinuerligt till dagens slagskepp i den svenska lagspelsarmadan. Där ingår förstås även distriktsserier och juniorallsvenska samt lag-DM i distrikten och andra liknande regionala former. Lite om allsvenskans utveckling i punktform:

- 56 allsvenska säsonger varav 37 med modern utformning i en pyramid.
- 19 elitseriesäsonger varav de 8 senaste med 12 lag i högsta serien.
- Tre division I-grupper med totalt 30 lag och sammandragshelger på tre orter från 1992/93.
- De tre senaste säsongerna även med minihelgsammandrag lördag-söndag i spelprogrammet.
- 378 lag som mest från elitserien till Div IV. Senaste säsongen spelade 306 lag i pyramiden.
- Ca 5000 spelare registrerade för allsvenskt spel de senaste säsongerna varav ca 3000 spelare.
- Allsvenskt seminarium ungefär vart tredje år med start 1995 och det senaste i april 2006.
- Livesändning över Internet tog sin början i samband med elitserieavslutningen år 2000.
- NYHET! Elo-registrering av elitserien med sannolik start hösten 2006.
- Digitala ur blir obligatoriska parallellt med Elo-registrering för internationell anpassning.
- Högre krav på lokaler samt ordentliga tävlingsbräden sedan några år tillbaka.
- Arvoderade domare i elitserien sedan 1996.
- Renodlade allsvenska klubbanser godkänns och får några pilotfall 1998/99.

Resultatservice på SSF:s hemsida, komplett oftast några timmar efter ronds slut.

Premiär för damallsvenskan 2004 med tre försöksår inlagt i planen. Sex lag har deltagit de två första åren.

Europacupen för klubbtag är ett incitament för segraren i både elitserien och damallsvenskan.

En regionfinal i Sverige (Örebro) 1995 när Europacupen spelades med åtta klubbar per region.

Premiär för svenskt damlag i Europacupen 2004 när Kristallens SK representerade Sverige.

Två svenska klubbar i form av SK Rockaden och Limhamns SK i Europacupen 2005.

Dörren öppnas hösten 2006 för Internet-matcher på försök vid extremt långa avstånd i de lägre serierna.

Vid årsskiftet 2005/06 avslutades en epok avseende kanslifunktionen och AK-samarbetet då Ingemar Eriksson efter 19 år vid rodret som anställd kanslichef - och den som bl a lagt grunden för en modern och serviceinriktad resultatservice efter varje söndagsrond – lämnade över till Kent Vänman. Ingemar avtackades vid AK-sammanträdet 2 januari, 2006 och hans arbetsinsatser för svenskt lagschack under två decennier kan inte överskattas.

I en tid då antalet tävlingstillfällen för svenska schackspelare glädjande nog ökar, både nationellt och internationellt, måste lagspelet finna än mer attraktiva vägar för att kunna utvecklas vidare och AK sparar ingen möda för att värna om allsvenskans höga status.

AK har under 2005 bestått av Sven-Olof Andersson, Lars Karlsson, Ingemar Eriksson, och Ronny Andersson.

Göran Terninger, ordf.





Ingvar Carlsson och Göran Terninger under prisutdelningen av elitserielutspel i Linköping. [SI]. Tabeller för allsvenska säsongen 2005/2006 finns på nästa uppslag.

**Maratontabellen i Elitserien 1987/88 till 2005/2006, totalt 19 säsonger.**

	Sä	Ma	Vi	Oav	Fö	PaP	MaP
SK Rockaden	19	180	146	19	15	974,5	311
Limhamns SK	16	155	86	17	50	698	193
Sollentuna SK	9	97	76	10	11	505	162
SS Manhem	16	144	63	24	64	601	150
Wasa SK	15	140	59	18	55	548,5	136
Schack 08	16	147	62	27	61	583,5	135
Södra SASS	14	136	58	22	56	544	138
Lunds ASK	13	126	54	22	61	476	109
Skara SS	7	77	46	5	26	336	108
SK Kamraterna	14	134	42	15	77	440,5	99
SK Passanten	10	99	29	15	55	344,5	73
Farsta SK	8	86	31	9	46	307	69
Eksjö SK	8	80	27	13	40	283,5	67
SS Luleå	8	79	4	12	45	236,5	56
Solna SS	5	47	12	4	31	137	28
Uppsala ASS	5	39	12	3	24	143,5	27
Kirsebergs SK	1	11	7	0	4	47	14
Linköpings ASS	3	31	3	6	22	92,5	12
Åstorp SS	2	20	5	1	14	64,5	11
Malmö SS	3	25	4	2	19	77	10
Västerås ÖSK	2	20	2	2	16	62	6
SS Manhem 2	1	8	1	2	5	20,5	4
Helsingborgs ASK	1	11	1	1	9	32,5	3
En Passant	1	9	1	0	8	20	2
Eskilstuna	1	11	0	1	10	24,5	1
SS Allians	1	7	0	1	6	20	1

Uppd. efter 2005/2006

PaP = Partipoäng, MaP = Matchpoäng

<b>Elitserien</b>	<b>Pp</b>	<b>Mp</b>	<b>Div II grupp 3</b>		<b>Div III grupp 4</b>	
Sollentuna SK	58,5	19	SK Rockaden III, Sthlm	41 14	Bollmora SK	40,5 13
SK Rockaden, Sthlm	54	16	K-H-Alliansen -72	41 11	Burgsviks SK II	39 10
SödraSASS	47,5	14	Ervalla SS	34 10	Sollentuna SK III	30 9
Skara SS	46	14	Kungsörs SK	29,5 7	SK Rockaden V, Sthlm	30 8
Limhamns SK	48	12	Kristallens SK III	24 6	Södertälje SS	30 8
Lunds ASK	43,5	12	Strängnäs SS	20 4	Nynäshamns SK	21,5 4
SS Manhem	46,5	11	Motala SS	19 3	Vallentuna SK	18 2
Eksjö-Aneby-Alliansen	37	10	Katrineholms SK	15,5 1	SS 4 Springare	15 2
Linköpings ASS	39,5	9				
Wasa SK	36,5	8	<b>Div II grupp 4</b>		<b>Div III grupp 5</b>	
SS Luleå	33,5	4	Örgryte SK	40,5 13	Västerås SK II	34,5 11
SK Kamraterna, Gtbg	37,5	3	SA Fenix	31,5 9	SS Allians II	33 11
			Säffle SK	29 8	Linköpings ASS III	34 8
<b>Div I Södra</b>			Mölnads SK	28,5 8	Schack 08 III	26 8
SS Manhem II	46,5	16	Uddevalla SS	27,5 7	Finspångs SK	28 6
Åstorps SS	41,5	13	SS Manhem IV	23,5 5	Linköpings ASS IV	23,5 5
Malmö AS	44	12	SS Manhem III	24,5 4	Nyköpings ASK	24 4
SK Schackalen	36	10	Tibro SK	19 2	Örebro SS II	21 3
En Passant	36	9				
Majornas SS	35	9	<b>Div II grupp 5</b>		<b>Div III grupp 6</b>	
Lundby SS	35	8	SA Mark	36,5 13	Skara SS II	21 7
Limhamns SK II	36	7	Linköpings ASS II	35,5 11	Skövde SS	16 6
Kristianstads SK	28	6	Glasrikets SK	29 8	Lidköpings SK	17,5 4
SK Kamraterna II	22	0	SK Framåt	29,5 7	Forshaga SK	15 3
			Uddebo SK	25 6	Ervalla SS II	10,5 0
<b>Div I Mellersta</b>			Hultsfreds SK	25,5 5		
Västerås SK	52	16	Eksjö-Aneby-Alliansen II	22,5 4	<b>Div III grupp 7</b>	
Schack 08 I	50,5	16	Huskvarna SK	20,5 2	Falköpings SS	33 12
Farsta SK	49,5	14			Tvästadsalliansen	37,5 10
Örebro SS	36	10	<b>Div II grupp 6</b>		Fristads SK	27 6
Eskilstuna SK	39	9	Helsingborgs SS	41 14	Alingsås SS	21,5 6
Västerviks ASK	32,5	8	Rödeby SK	38,5 12	Kärna SS	21 5
Karlstad AS	26,5	8	SK Bara Bönder	30 8	Bosna SK II	15,5 3
Växjö SK	35	6	Halmstads SS	30 8	Majornas SS II	11,5 0
Schack 08 II	19	2	Markaryds SK	25 7		
SS Allians	20	1	Eslövs SK	24,5 4	<b>Div III grupp 8</b>	
			Landskrona SK	18,5 3	SS Manhem V	36 13
<b>Div I Norra</b>			Harplinge SK	16,5 0	Götaverkens SK	30 9
SK Rockaden, Umeå	45,5	16			Bosna SK I	32 8
Uppsala ASS	48	14	<b>Div III grupp 1</b>		Lerums SK	30,5 8
SK Passanten	42,5	13	Sundsvalls SS	20,5 9	Varbergs SK	30 8
Horndals SK	38	12	Söderhamnsalliansen	19 8	Mölnads SK II	26 4
SK Rockaden II, Sthlm	44	11	Sollefteå SS	15 5	SS Manhem VI	22,5 4
Solna SS	39,5	9	Fagerviks SK	14,5 4	SA Fenix II	17 2
Sollentuna SK II	34	8	Gnarps SK	12,5 3		
Kristallens SK	29	5	SK Rockaden III, Umeå	8,5 1	<b>Div III grupp 9</b>	
Södra SASS II	17	2			Ölands SS	24 8
Schack 78, Uppsala	22,5	0	<b>Div III grupp 2</b>		Nybro SS	25 7
			Järfälla SS	36 12	Vaggeryds SK	22,5 6
<b>Div II grupp 1</b>			Solna SS II	31,5 9	Västerviks ASK II	21,5 4
SS Luleå II	33,5	12	Sandvikens SK	25,5 8	Tranås SS	13,5 3
Schack 64, Haparanda	33,5	10	Gävle SA	24 6	Kalmar SK	13,5 2
SK Rockaden II, Umeå	32,5	8	Heby SS	17,5 3		
Östersunds SS	26,5	7	Hallstahammars SK	18 2	<b>Div III grupp 10</b>	
Västerås ASK	26,5	7	Bjursås SK	15,5 2	Bräkne-Hoby SK	47,5 14
Täby SK	26	6			Ronneby SK	38 12
Kristallens SK II	25,5	6	<b>Div III grupp 3</b>		Rödeby SK II	28,5 10
Stockholms SS II	20	0	Schack 78 II	34,5 12	Vanneberga SK	30,5 8
			Uppsala ASS III	34,5 10	Olofströms SK	23 5
<b>Div II grupp 2</b>			Wasa SK II	34 8	Emmaboda SS	21 3
Burgsviks SK	38,5	12	Caissa SK II	28 8	Karlskrona SV	20,5 2
Caissa SK	38,5	12	Hässelby SK	28,5 6	Ljungby SK	15 2
Uppsala ASS II	34,5	11	SS Gambit	27,5 6		
Stockholms SS	29,5	7	Ålands SF	25,5 5		
Farsta SK II	23,5	6	SS Delectus	11,5 1		
Borlänge SK	22,5	4				
SK Rockaden IV, Sthlm	20,5	2				
Bollnäs SS	16,5	2				



**Div III grupp 11**

Osby SK	35	12
Falkenbergs SK	33	10
Helsingborgs SS II	28	7
SK Vi-Mo	27	7
HG-schack	26,5	7
Kungsbacka SK	27,5	6
Schackalens SK II	27,5	6
Hässleholms SK	19,5	1

**Div III grupp 12**

Limhamns SK III	39	14
Österlens SV	36	11
AKF Kosova	36,5	10
KIFK Mladost	28	9
Bosna Krajina	23,5	5
Skromberga ASS	23,5	5
En Passant II	21,5	1
SS Springaren	16	1

**Div IV grupp 1**

SK Örnen	14	7
Piteå SK	12,5	7
Östersunds SS II	13	6
Sundsjo Schack	8,5	4

**Div IV grupp 2**

Horndals SK II	14	8
Hedemora SS	13,5	8
Upsala ASS V	12,5	6
Malungs SK	12,5	6
Sandvikens SK II	12	6
Mora SK	9	5
Borlänge SK II	10,5	3

**Div IV grupp 3**

Roslagsbro SK	24	12
Stockholms SS IV	21,5	12
Upsala ASS IV	21,5	9
SK Rockaden VI, Sthlm	20,5	9
Väddö SS	19,5	7
SS Gambit II	16,5	5
SS Delctus II	8,5	2
SK Rockaden XI, Sthlm	8	0

**Div IV grupp 5**

Södra SAASS III	24	13
Sollentuna SK IV	23,5	11
Kristallens SK IV	20	8
Solna SS III	17	8
SK Rockaden VII Sthlm	18	6
Stockholms SS III	16	6
SK Rockaden X Sthlm	13	3
Wasa SK III	8,5	1

**Div IV grupp 6**

SK Pjäsen	24	13
Kristallens SK V	24,5	11
Solna SS IV	19,5	8
SK Passanten II	17,5	7
Sollentuna SK V	17	7
Färsta SK III	15,5	6
SK Rockaden VIII Sthlm	14	4
SK Rockaden IX Sthlm	8	0

**Div IV grupp 7**

Visby SK II	15,5	8
Eskilstuna SK II	12,5	6
Visby SK I	11,5	4
Södertälje SS II	6	1
Burgsviks SK III	4,5	1

**Div IV grupp 8**

Västerås ASK II	24,5	14
YU.Balkan	26	12
Västerås SK IV	16	9
Västerås ASK III	18	6
Sala SK	17,5	6
Virso SK	17	6
Riddarhyttans SK	14,5	2
Ervalla SS IV	6,5	1

**Div IV grupp 9**

Karlstads AS II	18	10
Eskilstuna Finska	17	8
Karlskoga SK	14,5	6
Västerås SK III	12,5	4
Ervalla SS III	7,5	1
Degerfors SS	5,5	1

**Div IV grupp 10**

Tvästadsalliansen II	26	12
Vara SK	23	11
Skara SS III	25	10
Tanums SS	21	10
Lysekils SK	13	6
Alingsås SS II	16	5
Bengtsfors SK	8,5	2
Uddevalle SS II	7,5	0

**Div IV grupp 11**

Ulricehamns SK	20	11
Bollebygds SK	24,5	10
Hjo SK	22	10
Skara SS IV	21	10
Örgryte SK II	23,5	8
Skövde SS II	12,5	4
Hova SK	11,5	3
Skara SS V	5	0

**Div IV grupp 12**

Källtorps SS	19,5	10
Iranska SS	18	9
SS Manhem VIII	17,5	9
Lundby SS II	21	8
SS Manhem IX	16,5	6
SK Kamraterna IV	16	5
Proletären SK	15,5	5
SS Manhem XII	15	4

**Div IV grupp 13**

Göteborgs SS I	26	13
SK Kamraterna III	20	11
SS Manhem VII	21,5	10
Sindjelic	20	7
SS Manhem XI	16	6
SK Kamraterna V	16	5
Göteborgs SS II	11	4
SS Manhem X	8,5	0

**Div IV grupp 14**

Norrköpings SS	19	10
Gusums SK	14	6
Skärblacka SK	15	5
Linköpings ASS V	13,5	5
SS Allians III	8	2
Schack 08 IV	5,5	2

**Div IV grupp 15**

Värnamo SK	21,5	11
Njudungs SK	18,5	10
Forserums SK	17	7
Nässjö SK	12,5	4
Eksjö-Aneby-Alliansen III	11	4
Hultsfreds SK II	13	3
Vaggerys SK II	11,5	3

**Div IV grupp 16**

Glasrikets SK II	22	10
Ingelsta-Uråsa SK	18	10
Växjö SK II	18	8
Växjö SK III	14,5	6
SK Framåt II	13,5	4
Nybro SK II	11,5	4
Ronneby SK II	7,5	0

**Div IV grupp 17**

SA Mark II	18	9
Harplinge SK II	17,5	8
Falkenbergs SK II	15,5	7
Kungsbacka SK II	18	6
Halmstads SS II	14,5	6
Kungsbacka SK III	12,5	4
Halmstads SS III	9	2

**Div IV grupp 18**

Helsingborgs ASK	25,5	12
Helsingborgs SS III	17,5	8
Lunds SK	17	8
SK Kärran	14	5
Örkelljunga SK	14	5
Helsingborgs SS IV	12	4
Hjärnarps SK	5	0

**Div IV grupp 19**

Oves SK	22	11
SK Bara Bönder II	17,5	7
SK Mumien	15	7
Limhamns SK IV	17	6
Limhamns SK V	13,5	6
Landskrona SK II	11	4
Ystads SK	9	1



# Bilder från allsvenska säsongen 05/06



Svenska mästarna 2005/2006: Sollentuna SK. Från vänster till höger: Pontus Carlsson, Peter Bergström, Sergej Ivanov, Fredrik Andersson, Evgenij Agrest, Luis Couso, Bo Lindberg, Valerij Popov, Tomas Ernst  
Sittande: Kezli Ong.



Fredrik Attefall och Derik Lardot, Schack 64 (Haparanda) i match mot Västerås ASK i division 2.



Anders Larsson, SS Luleå och Emil Hermansson, SK Rockaden, [SI]



Fullpoängare för Limhamn i elitserieslutspelet: Björn Ahlander.



Patrick Lyrberg, Rockaden Sthlm [SI]



Linköping klarade sig kvar i elitserien. Stående från vänster: Juan Bellon, Pia Cramling, Nedeljko Malesevic, Tom Axelsson, Ingvar Carlsson, Davor Palo, Sittande: Miron Vujadinovic, Robert Ericsson [SI]



Stormästaren Lars Karlsson hade ett lyckat schackår 2005. Dessutom fyllde han 50! [JW]



Schack-Gideon 2005 gick till GM Emanuel Berg, Sollentuna SK. På bilden tillsammans med sonen Jobed.

# Tävlingskommittén (TK)

**Sportligt sett var naturligtvis Lag-EM den dominerande händelsen i Schacksverige under 2005. Med ett väl genomfört storarrangemang i utmärkta lokaler visade Sverige att vi är att räkna med vad gäller internationella tävlingar.**

Under året gjorde världsschackförbundet FIDE ändringar i sin VM-cykel – som vanligt, tvingas man konstatera. Den här gången tog FIDE ett steg i rätt riktning. I Argentina spelades en dubbelrondig turnering där i princip alla toppnamnen i världen var med (eller i alla fall tackat nej till att vara med efter att ha blivit inbjudna). Veselin Topalov, Bulgarien vann i utklassningsstil. Efter turneringen i Argentina har schackvärlden fått en världsmästare som få kan ifrågasätta.

Den knockout-turnering som FIDE tidigare kallade VM har nu fått en lägre dignitet och kallas World Chess Cup. Tanken är att man nu ska kunna kvalificera sig till nästa VM-turnering genom sitt kontinentalmästerskap (EM för vår del), World Cup och så småningom kandidatmatcher. Eftersom EM är en helt öppen turnering kan alla som känner sig hugade vara med och tävla om VM-kvalplatser på ett tidigt stadium – en tilltalande tanke.

En som verkligen tog chansen i World Chess Cup, som arrangerades i Sibirien i november/december, var Norges unga stjärnskott, 15-åriga Magnus Carlsen. Efter att ha eliminerat flera starka spelare tog han sig ända fram till kandidatmatcherna. Dessa ska spelas hösten 2006.

För Sveriges representant, Evgenij Agrest, blev World Chess Cup en kort turnering. Han eliminerades redan i första omgången av Artyom Timofejev, Ryssland, som vann minimatchen med 2½-1½.

Veteran-VM spelades i Ligano Sabbiadoro med Nils-Åke Malmdin som svensk representant. Malmdin gjorde en utmärkt insats och slutade på en delad 8:e plats. Före sig i prislistan hade han idel titelhållare; fyra stormästare och tre internationella mästare. Malmdin avslutade turneringen med att besegra förra världsmästarinna Nona Gaprindashvili, Georgien.

Slutställning i Veteran-VM: 1) Liuben Spassov, Bulgarien 8½ poäng (av 11), 2) Vlastimil Jansa, Tjeckien 8½, 3) Evgenij Vasiukov, Ryssland 8, 8) Nils-Åke Malmdin 8.

Individuella EM spelades i Warszawa i juni. De båda stormästarna Lars Karlsson (7p av 13 och 105:e plats) och Ulf Andersson (6½; 123:a) var officiella svenska representanter i det 229 man starka fältet.

Slutställning: 1) Liviu-Dieter Nisipeanu, Rumänien 10 poäng (av 13), 105) Lars Karlsson 7, 123) Ulf Andersson 6½, 222) Alfred Krymowski 4, 227) Adriana Krymowska 2½.



Ulf Andersson, svensk representant i EM i Polen. [JW]

Veteran-EM spelades i Bad Homburg, Tyskland, med Håkan Åkvist som svensk representant.

Slutställning: 1) Mark Tseitlin, Israel 7½ poäng (av 9), 105) Håkan Åkvist 4½.

Finland svarade för värdskapet när Nordiska Mästerskapet avgjordes i Vammala i augusti. För första gången hölls samtliga tre klasser på ett och samma ställe.

I öppna klassen dominerade Evgenij Agrest och Tiger Hillarp-Persson tävlingen. Det blev till slut Agrest som kunde triumfera. För tredje gången i rad blev han Nordisk Mästare.

Slutställning öppna klassen: 1) Evgenij Agrest 9½ poäng (av 11), 2) Tiger Hillarp-Persson 9, 3) Nicolai V Pedersen, Danmark 8, 4) Tomi Nybäck, Finland 7, 5) Tapani Sammalvuori, Finland 6½.

I damklassen gjorde Svetlana Agrest en fin turnering och slutade på en tredje plats, en halv poäng efter den isländska favoriten Lenka Ptacnikova.

Slutställning damklassen: 1) Lenka Ptacnikova 6 poäng (av 9) 2) Viktoria Bashkite, Estland 5½, 3) Svetlana Agrest 5½, 4) Ellen Hagesaether, Norge 5½, 5) Sheila Barth-Berntsen, Norge 5½, 10) Viktoria Johansson 4½.



I veteranklassen var den finske stormästaren Heikki Westerinen överlägsen.

Slutställning veteranklassen: 1) Heikki Westerinen 5½ poäng (av 6), 2) Aarne Hermelin, Estland 3½, 3) Rolf Lundquist 2½ och 4) Derik Lardot, Finland ½.

Ett led i Sveriges förberedelser inför lag-EM var en landskamp mot Norge i Karlstad. Norrmännen tog initiativet till denna vänskapsmatch – man ville fira unionsupplösningen på något sätt. Det hade vi inget emot, speciellt inte som landskampen låg väl i tiden inför lag-EM.

Landskampen utformades som en dubbellandskamp med fem herrbord och fem dambord. Sverige hade på pappret ett något bättre lag men det skulle bli en hård kamp. Till slut blev det en knapp seger med totalt 10½-9½. Men det var Sverige som hade det bästa spelet och segern var odiskutabelt rättvis. I det svenska laget svarade Tiger Hillarp-Persson och Christin Andersson för var sin dubbelseger.

#### Landskamp i Karlstad 2005. Sverige 10½ - Norge 9½

##### Herrar

Sverige	Norge	3-2	2½-2½
Evgenij Agrest	Simen Agdestein	1-0	½-½
Emanuel Berg	Leif Erlend Johannessen	0-1	½-½
Tiger Hillarp-Persson	Einar Gausel	1-0	1-0
Jonny Hector	Kjetil A Lie	½-½	0-1
Ralf Åkesson	Rune Djurhuus	½-½	½-½

##### Damer

Sverige	Norge	2½-2½	2½-2½
Svetlana Agrest	Ellen Hagesaether	½-½	½-½
Viktoria Johansson	Sheila B Berntsen	1-0	0-1
Christin Andersson	Silje Bjerke	1-0	1-0
Emilia Horn	Gro Férkingstad	0-1	1-0
Inna Agrest	Marte Egeland	0-1	0-1

#### SM i Göteborg

SM arrangerades i Göteborg för andra året i en treårsserie. Spelförhållandena på Svenska Mässan lovprisades även denna gång och den väl intrimmade arrangörstaben gjorde ett snyggt jobb. Antalet starter minskade dock från 943 till 832.

SM-gruppen var stark med sju stormästare och två internationella mästare bland de 14 deltagarna. Det gjordes en extra ungdomssatsning med tanke på lag-EM. Av den speciellt inbjudna ungdomskvintetten lyckades Pontus Carlsson bäst. Han hade en långt framskjuten placering på gång men en mindre lyckad avslutning gjorde att han föll tillbaka.

Det blev en hård kamp om SM-titeln där flera spelare hade chansen inför avslutningsronderna. Stellan Brynell fanns som så ofta med i tätstriden redan från början. Med en spurt som renderade 3½ poäng på de sista fyra ronderna säkrade Brynell sin andra SM-titel. I sluttabellen återfinns halva fältet inom en poäng så det är verkligen på sin plats att här tala om små marginaler.

Pia Cramling gjorde SM-comeback och var nära att avgå med segern. I sista ronden spelade hon remi mot Brynell. Vinst hade gjort henne till Sverigemästare. Turneringens stora överraskning var Emil Hermansson. Han kallades in som reserv och slutade på tredje plats.



Finalparti i SM-gruppen: Pia Cramling mot Stellan Brynell. Tiger Hillarp-Persson tittar på. [JE]

Slutställning i SM-gruppen: 1) Stellan Brynell 9 poäng (av 13), 2) Tiger Hillarp-Persson 8½, 3) Emil Hermansson 8½, 4) Thomas Ernst 8, 5) Pia Cramling 8, 6) Emanuel Berg 8, 7) Evgenij Agrest 8, 8) Ralf Åkesson 7½, 9) Pontus Carlsson 6½, 10) Anders Olsson 5, 11) Bo Lindberg 4½, 12) Hans Tikkanen 4, 13) Ingvar Andreasson 3 och 14) Kezli Ong 2½.

I Mästareelitgruppen stod två platser i nästkommande SM-grupp på spel. Johan Eriksson rivstartade med fyra vinster och kunde tämligen enkelt lägga beslag på den ena SM-gruppsplatsen. Joel Åkesson hade också full kontroll och slutade tvåa.

Slutställning i Mästareelit: 1) Johan Eriksson 9½ poäng (av 13), 2) Joel Åkesson 9, 3) Jan Lundin 8, 4) Torbjörn Glimbrant 8, 5) Drazen Dragicevic 7½.

Rauan Sagit var en av förhandsfavoriterna i Junior-SM. Starten blev inget vidare. När fyra ronder spelats låg han i bottenkiktet på turneringen med två remier och två förluster. Därefter inleddes en av SM:s märkligaste scenförändringar. Sagit radade upp 9 (!) raka vinster – och stod efter slutronden som segrare!



Junior-SM: 1) Rauan Sagit 10 poäng (av 13), 2) Anton Frisk Kockum 9, 3) Erik Norberg 8½, 4) Victor Nithander 8, 5) Johan Norberg 8.

Juniorkval: 1) Peter Vas 8½ (av 9), 2) Roger Ljungberg 7, 3) Rasmus Janse 6½, 4) Niklas Silfverström 6, 5) Victor Lennartsson 6.

Kadett-SM: 1) Linus Centerström 7½ poäng (av 9), 2) Nils Grandelius 7, 3) Mladen Gajic 7, 4) Henrik Grahn 7, 5) Anders Pettersson 6½.

Minior-SM: 1) Eric Vaarala 7½ poäng (av 9), 2) Dmitrij Lyubaartsev 7, 3) Johan Hansson 7, 4) Jakob Apéria 7, 5) Martin Trost 6½.

Veteran-SM: 1) Ralph Halleröd 7 poäng (av 9), 2) Nils-Åke Malmdin 6, 3) Håkan Åkvist 6, 4) Berndt Söderberg 5½, 5) Gunnar Marklund 5½.

I november spelades det andra Riksmästerskapet (Snabbschacks-SM) för veteraner i Sollentuna SK:s regi. Börje Jansson lade ännu en titel till sin samling efter hård kamp med främst Ralph Halleröd.

Slutställning: 1) Börje Jansson, 2) Ralph Halleröd, 3) Gunnar Marklund, 4) Berndt Söderborg (47 deltagare).

Sveriges främsta öppna turnering är Rilton Cup, som vid årsskiftet 2004/2005 arrangerades för 34:e gången. Tävligen spelades traditionsenligt i den vackra Mälarsalen i Stockholm. De tre grupperna samlade drygt 250 spelare. Ralf Åkesson var titelförsvare men lyckades inte vinna denna gång. I stället var det Emanuel Berg och Pia Cramling som, tillsammans med bl. a. Emil Hermansson och Johan Furhoff försvarade de svenska färgerna i turneringstoppen. Annars var det stor rysk dominans i år men genom att besegra Furhoff i sista rondon lyckades Berg komma ikapp två remiserande ryssar.

Slutställning i Rilton Cup XXXIV: 1) Sergej Volkov, Ryssland 7 poäng (av 9), 2) Jevgenij Gleizerov, Ryssland 7, 3) Emanuel Berg 7, 4) Sergej Ivanov, Ryssland 6½, 5) Igor Khenkin, Tyskland 6½, 6) Nick de Firmian, USA 6½, 7) Pia Cramling 6½, 8) Jacob Aagaard, Danmark 6½, 9) Michail Ulibin, Ryssland 6½, 10) Tomi Nybäck, Finland 6½, 11) Erik Hedman 6½, 12) Emil Herrmansson 6, 13) Florian Handke, Tyskland 6, 14) Johan Furhoff 6, 15) Ralf Åkesson 6.

För tredje året i följd var Sigemanturneringen förlagd med fem ronder i Malmö och fyra i Köpenhamn. Årets affischnamn var den sjuttonårige amerikanske stormästaren Hikaru Nakamura, som året innan vunnit USA-mästerskapet. Nakamura spelade bra men det blev den holländske veteranen Jan Timman som tog hem segern, på samma poäng som en av Indiens starkaste spelare,

Krishnan Sasikiran. Jonny Hector svarade för den bästa svenska insatsen med en placering på övre halvan och en prestationsranking på 2619.

Slutställning: 1) Jan Timman 6½ poäng (av 9), 2) Krishnan Nakamura 6½, 3) Hikaru Nakamura 6, 4) Curt Hansen, Danmark 5½, 5) Jonny Hector 5, 6) Viorel Iordanescu, Rumänien 4, 7) Davor Palo, Danmark 4, 8) Sune Berg Hansen, Danmark 3, 9) Emil Hermansson 2½ och 10) Tiger Hillarp-Persson 1½.

De båda stormästarna Gösta Stoltz och Erik Lundin föddes 1905. Detta uppmärksammandes i Stockholm med turneringen Lundin & Stoltz 100 år. Ferdinand Hellers gjorde en liten comeback efter några års turneringsuppehåll och vann tämligen enkelt.

Slutställning: 1) Ferdinand Hellers 6 poäng (av 7), 2) Kezli Ong 4½, 3) Ralf Åkesson 3½, 4) Luis Couso 3½, 5) Erik Hedman 3, 6) Johan Furhoff 3, 7) Axel Ornstein 3 och 8) Dan Uddenfeldt 1½.

Ett säkert sommardeck är Salongernas IM-turnering, som spelades i Stockholm för elfte året. Några IM-in-teckningar för aspiranterna blev det inte denna gång.

Slutställning: 1) Andrei Cioara, Rumänien 6 poäng (av 9), 2) Thomas Engqvist 6, 3) Vasilij Gagarin, Ryssland 5, 4) Espen Lie, Norge 5, 5) Johan Eriksson 4½, 6) Erik Hedman 4½, 7) Anders Livner 4½, 8) Vladimir Poley, Vitryssland 3½, 9) Viktoria Johansson 3½ och 10) Jonas Eriksson 2½.

Parallellt med Salongerna IM-turnering spelades en ELO-turnering där Gunnar Johansson, Peder Berckell och Jakob Henriksson delade segern.

Spiltan & Pelaro IM arrangerades i Göteborg i juni. Det var 15:e året i följd som SS Manhem arrangerade en titelturnering under sommaren. I år hade man återgått till bergerformat med en ungdomlig inriktning. Förhandsfavoriten Nicolai Vesterbaeck Pedersen infriade förväntningarna och vann med god marginal.

Slutställning: 1) Nicolai Vesterbaeck Pedersen, Danmark 7 poäng (av 9), 2) Christian K Pedersen, Danmark 5½, 3) Bengt Svensson 5, 4) Atle Grønn, Norge 4½, 5) Joel Åkesson 4½, 6) Rauan Sagit 4½, 7) Victor Nithander 4½, 8) Thomas Rendle, England 3½, 9) Philip Landgren 3 och 10) Karl Johan Moberg 3.

Europacupen för klubbtag spelades i Saint Vincent i norra Italien. Sverige representerades av SK Rockaden, Stockholm och Limhamns SK – och på domarsidan av Johan Berntsen.

Rockaden gjorde en stark insats i den tuffa konkurrensen och placerade sig som 12:a av 48 lag. Limhamn kunde främst glädja sig över Magnus Erikssons första IM-in-

teckning.

Slutställning: 1) Tomsk-400, Ryssland 12 mp (29½ pp), 2) Polonia Plus GSM, Polen 12 (29), 3) NAO Chess Club, Frankrike 12 (27½), 12) SK Rockaden 9 (25), 43) Limhamns SK 4 (16).

### Spel- och träningsstillfällen för juniorer viktigt

De svenska elitjuniorerna tävlar idag i allt högre utsträckning mot internationellt motstånd. Sveriges Schackförbund stödjer internationella juniorturneringar på hemmaplan med ekonomiskt bidrag. Tyvärr är det nu bara SS Manhem som har kvar en årlig internationell juniorturnering. Limhamns Internationella Juniorturnering upphörde för några år sedan och nu har även Hallsbergs Internationella Juniorturnering

– förhoppningsvis bara tillfälligtvis – upphört.

En stor eloge ska ges till Arne Nyberg, som efter 40 år som Hallsbergsturneringens primus motor nu dragit sig tillbaka. Denna turneringspärla har haft en mycket stor betydelse för svensk ungdomsschack under fyra decennier.



Arne Nyberg

Manhem Open står faktiskt inte så långt efter Hallsbergsturneringen vad antalet genomförda tävlingar beträffar. Göteborgarna har arrangerat Manhem Open under 25 år i obruten svit sedan starten 1981. Som komplement till Hallsbergsturneringen har Manhem Open alltid varit ett utmärkt eftersom man vänder sig till yngre juniorer – åldersgränsen är 15 år. Drivande eldsjäl i denna fina turnering är Mats Eriksson från arrangörsklubben SS Manhem.

43 spelare från sju länder deltog i turneringen. Sex gånger på de senaste sju åren har en utländsk spelare vunnit Manhem Open. Den här gången dominerade Sverige eftertryckligt. Vi har starka spelare i de aktuella årgångarna och svenska juniorer placerade sig på de fem första platserna.

Slutställning Manhem Open: 1) Nicolaj Zadruzny 5½ poäng (av 7), 2) Erik Blomqvist 5½, 3) Rasmus Janse 5½, 4) Nils Grandelius 5½, 5) Simon Rosberg 5, 6) Joachim Thomasson, Norge 5.

De svenska juniorerna deltar också regelbundet i de internationella mästerskapsturneringarna; VM, EM och numera även EU-mästerskap. För det mesta sänder vi även med en sekundant till mästerskapstävlingarna.

Sedan 2001 har SSF samordnat en resa till en stark,

öppen turnering där landets mest lovande ungdomar uppmuntrats att följa med. 2001 samlades ungdomseliten i Nordiska Mästerskapet i Bergen, 2002 och 2003 deltog en juniortrupp i Pardubice, Tjeckien, och 2004 i Badalona, Spanien. 2005 gjordes i stället en extra satsning på lag-EM i Göteborg, där flera starka ungdomar fick chansen att vara med.

Ungdomseliten tränar också tillsammans. Jesper Hall har för Sveriges Schackförbunds räkning genomfört en träningsserie. Den sker via Internet och därmed kan fler ges möjlighet att ta del av kvalificerad träning än bara de som bor i storstadsregionerna. Många juniorer har idag en personlig tränare, vilket inte var så vanligt för några år sedan.

Juniorallsvenskan spelades i Stockholm med SK Rockaden som lokal arrangör. Det var också arrangörsklubben som drog längsta strået och vann division I. SK Rockaden Umeå och SS Manhem II får lämna högsta serien och ersätts 2006 av SK Rockaden Stockholm III och Skara SS.

Slutställning Juniorallsvenskan division I: 1) SK Rockaden Stockholm I 15½ pp (9 mp), 2) SS Manhem I 13½ (8), 3) Västerås SK 11½ (6), 4) SK Rockaden II 8 (2), 5) SK Rockaden Umeå 6½ (2) och 6) SS Manhem II 5 (3).

Slutställning Juniorallsvenskan division II: 1) SK Rockaden Stockholm III 17 pp, 2) Skara SS I 14½, 3) SK Rockaden VI (14), 4) SK Rockaden Stockholm IV (14), 5) Linköpings ASS II 13½ (15 lag).

Kvalet till Kadettallsvenskan arrangerades i maj i Stockholm och Lund med totalt 25 (27) deltagande lag. Finalen spelades i Skara i augusti med Skara SS som lokal arrangör. SK Rockaden Stockholm var än en gång överlägsna och hade säkrat segern redan innan sista rondan.

Slutställning: 1) SK Rockaden 16 pp (10 mp), 2) SS Manhem 16 (5), 3) Linköpings ASS 14½ (7), 4) Malmö AS 14½ (5), 5) Ervalla SS 10½ (3) och Skara SS 8½ (0).

Talangjakten är SSF:s tävling för lågstadielever. Kvalificeringstävlingar arrangeras av klubbar och distrikt under vintern och våren. Finalen spelades 2005 i Norrtälje och vanns av Carl Eidenert, Enköping, före Jessica Bengtsson, Göteborg och Djeila Ahundzada, Västerås.

### Internationellt utbyte på juniorsidan

Fyrnationsturneringar har varit benämningen på det landskampsutbyte som inleddes på juniorsidan i början av 1980-talet. Konstellationerna har varit lite varierande under åren men för det mesta har det varit just fyra nationer som mötts. Sverige och Norge har varit med under

alla år.


På pojksidan var Sverige och Lund arrangör. Ungdomarna från Lunds ASK svarade för ett bra arrangemang i sin nya klubblokal. Finland hoppade åter igen av turneringen (erbjöd sig dock att spela via Internet, vilket avvisades av övriga tre länder) och med kort varsel fick Sverige ställa upp med två lag. Det var nog inte många som räknat med att Sverige II skulle kunna bjuda tillräckligt motstånd men man gjorde en utmärkt turnering och såg till att Sverige tog en dubbelseger.

Slutställning: 1) Sverige I 6 mp (20 pp), 2) Sverige II 4 (14½), 3) Danmark 2 (16) och 4) Norge 0 (9½).

Maximala 3 poäng togs av Anton Frisk-Kockum och Amir Mohammadi.

För flickorna blev det två landslagsturneringar. Den från 2004 uppskjutna landskampen mot Norge spelades i mars 2005. Sverige hade hemmaplan med Mölndals SK som lokal arrangör. Lagen bestod av tolv spelare, som mötte fyra av motståndarna inom samma åldersgrupp. Efter tre ronder hade Norge kopplat greppet och ledde med komfortabla 20½-15½. De svenska flickorna lyckades dock med konststycket att vinna med hela 8½-3½ i slutronden. Därmed slutade landskampen oavgjord, 24-24.

Inna Agrest var ensam i det svenska laget om att vinna samtliga fyra partier medan Ellinor Frisk tog 3½ poäng.



Inna Agrest under Ungdoms-VM i Belfort, Frankrike. I bakgrunden: talangjaktvinnaren Carl Eidenert och Drazen Dragicevic.

Spelort för flickornas andra landskampsuppdrag var Hohenheim, Tyskland. Platsen är inte bara känd för sin F1-bana, där finns numera också en schackakademi under Anatolij Karpovs beskydd.

Motståndet var tufft och Sverige fick finna sig i att komma på sjätte och sista plats. Förlusten mot Norge i näst

sista rondan sved i skinnet. Utmärkta insatser svarade Inna Agrest för på bord 1 (3 poäng av 5) och Kamelia Tadjerbashi på bord 6 (4½ poäng).

Slutställning: 1) Moskva 8 mp (22½ pp), 2) Polen 8 (19), 3) Tyskland 6 (16½), 4) Baden-Württemberg 5 (16), 5) Norge 2 (7) och 6) Sverige 1 (9).

Sveriges Schackförbund har som policy att oftast, i mån av ekonomiska resurser, sända representanter – både i pojk- och flickklassen – i VM- och EM-tävlingarnas äldre klasser (20-, 18- och 16-årsklasserna). SSF informerar även om de yngre klasserna och om möjligheten att på egen bekostnad (SSF står dock för startavgiften och arrangörerna för en stor del av uppehållet) delta i dessa. I förekommande fall gör SSF en uttagning av spelare även till dessa klasser.

I de internationella mästerskapstävlingarna för ungdomar har Sverige representerats av Hans Tikkanen och Julia Almer (VM 20 år, Turkiet), Kezli Ong och Kamelia Tadjerbashi (VM 18 år, Frankrike), Victor Nithander (EM 18 år, Montenegro), Drazen Draicevic och Nada Gjoreska (VM 16 år, Frankrike), Nicolaj Zadruzny (EM 16 år, Montenegro), Inna Agrest (VM 14 år, Frankrike) och Ragna Löfgren (EM 14 år, Montenegro).

På egen bekostnad har följande juniorer deltagit i de internationella mästerskapsturneringarna: Annika Lönnemark (EM 16 år, Montenegro), Lena Lönnemark (EM 14 år, Montenegro) Inna Agrest (EU-mästerskap 14 år, Österrike), Eric Vaarala (EU-mästerskap 12 år, Österrike) och Carl Eidenert (VM 10 år, Frankrike).

Konkurrensen är mördande i de internationella ungdomstävlingarna. Bästa svenska placeringen fick Eric Vaarala med en 6:e plats i EU-mästerskapet, 12-årsklassen och Nicolaj Zadruzny med en 15:e plats i Ungdoms-EM, pojkar 16 år.

Under 2005 bestod Tävlingskommittén av Björn Ansner (ordförande), Sven-Olof Andersson, Jonas Burman (t.o.m. 2005-07-10), Mats Eriksson, Adriana Krymowska (fr.o.m. 2005-07-10), Tapio Tikkanen (t.o.m. 2005-07-10) och Håkan Winfridsson (fr.o.m. 2005-07-10).

Arbetsgruppen för veteranschack har under året bestått av Sven-Olof Andersson (ordförande), Björn Ansner, Gunnar Lundberg (t.o.m. 2005-07-10) och Håkan Åkvist (fr.o.m. 2005-07-10).

Björn Ansner  
Tävlingskommittén



# Regelkommittén (RK)

## Kommitténs sammansättning och ansvarsområden

Sveriges Schackförbunds Regelkommitté (RK) har under verksamhetsåret bestått av följande ledamöter: Johan Sigeman, ordförande med övergripande ansvar för kommitténs arbete samt återkoppling till Sveriges Schackförbunds styrelse, Berndt Söderborg, primärt ansvarig för domarutbildning, Tapio Tikkanen, ratingansvarig (sedan halvårsskiftet 2005), Jonas Sandbom, RKs sekreterare samt ansvarig för löpande verksamhet, Martin Norbäck, huvudansvarig för data- och IT-relaterade frågor samt Emilia Horn (som även är ledamot av förbundsstyrelsen).

Ulf Norevall lämnade RK i samband med kongressen 2005 efter en mångårig och mycket förtjänstfull insats. Under hösten 2005 har dessutom Johan Sigeman lämnat RK på grund av tidsbrist och Emilia Horn har tagit över som ordförande.

## Lag-EM i Göteborg

Den stora uppgiften under 2005 var lag-EM i Göteborg där hela kommittén var engagerad. Arbetet med förberedelserna inför detta evenemang inleddes redan under 2004 med planering och deltagande vid internationella lagtävlingar och fortsatte under våren och sommaren med bland annat två specialkurser för de svenska domare som skulle medverka under tävlingarna.

Vid tävlingarna i Göteborg var Johan Sigeman chefsdomare och tre av kommitténs övriga medlemmar (Söderborg, Norevall och Sandbom) så kallade senior arbiters med ansvar för särskilda sektioner. I övrigt var större delen av eliten av den svenska domarkåren engagerad under tävlingarna och bidrog aktivt till att domarorganisationen klarade sin uppgift på ett utmärkt sätt.

De svenska domarna skaffade sig värdefull internationell erfarenhet och vissa dessutom in-teckningar i internationella domartitlar. En rad domare från de nordiska länderna fick också möjlighet att skaffa sig ytterligare internationell rutin.

## RK:s möten

RK har haft ett flertal protokollförda möten under verksamhetsåret och dessutom har kommittén haft ett antal kontakter via e-post och telefon.

## Kursverksamhet

Två specialkurser för domare som skulle medverka under lag-EM hölls, en i Göteborg och en i Stockholm. Ett domarseminarium med inriktning på erfarenheterna från Göteborg har hållits i Stockholm i oktober 2005.

## Övriga insatser under verksamhetsåret 2005

RK har bevakat utvecklingen av FIDE-reglerna som sedan tidigare ligger på hemsidan så att alla kan ta del av dem på ett enkelt sätt. RK har tagit initiativ till och medverkat i arbetet med vissa inhemska regeländringar. RK har i vanlig ordning utsett domare till elitseriematcher. RK har även utsett domare till SM i Göteborg och varit representerat vid SM-tävlingarna.

RK har under året som vanligt svarat på en rad regeltolkningsfrågor.

Tapio Tikkanen har under 2005 blivit invald i FIDEs motsvarighet till RK (Rules and Tournament Regulations Committee), vilket förhoppningsvis kommer att ge stora möjligheter till inblick i och påverkan på det internationella arbetet med domar- och regelfrågor.

## Målsättning för 2006

Som tidigare strävar RK efter att medverka till den sedvanliga utbildningen och nyrekrytering av schackdomare. RK kommer att hålla SSF-pärmen uppdaterad med avseende på nya tävlingsregler och huvudsakligen genom TfS och SSFs hemsida sprida information om nya regler samt tolkningen av dessa. RK kommer att vara SSFs kontaktlänk gentemot FIDE vad avser rating och anmälan av och rapportering av internationella turneringar inom landet. RK siktar, som tidigare, på att förbättra möjligheterna för svenska domare att få praktik vid tävlingar utomlands.

För RK i februari 2006

Johan Sigeman





# Skolschackkommittén

Skolschackkommittén har bestått av ordförande Per Hultin, Susanne Karlsson, Susanne Nilsson och Lars Karlsson. Victor Larsson har lämnat kommittén under året och Rasmus Myklebust valdes in under hösten.

## Skollag-SM

Skollag-SM spelades i Eskilstuna 21-22 maj, med Eskilstuna SK som arrangör. 49 deltagande lag är en liten minskning mot fjolårets 56 lag. En trend som tyvärr håller i sig. Segrare blev:

Lågstadiet: Bäckhagens skola, Stockholm (12 lag)

Mellanstadiet: Mälarhöjdsskolan, Stockholm (17 lag)

Högstadiet: Aspuddens skola, Stockholm (14 lag)

Gymnasiet: ABB-industrigymnasium, Västerås (6 lag)

## Skol-SM för flickor

Skol-SM för flickor spelades i Hägersten söder om Stockholm 4-6 mars, med totalt 93 deltagare i fyra klasser. Årets svenska mästare blev:

A (17-20 år): Ellinor Frisk, Katedralskolan, Lund (11 deltagare)

B (14-16 år): Inna Agrest, Matteusskolan, Sollentuna (25 deltagare)

C (11-13 år): Liuba Dvinskikh, Engelska skolan, Stockholm (39 deltagare)

D (- 10 år): Djeila Ahundzada, Skallbergsskolan, Västerås (18 deltagare). *Se bilden nedan:*



Folkuniversitetet från Linköping vann inte gymnasieklassen i Skollag-SM, men de var i alla fall klädda för segerbanketten!

## Skol-SM

Borlänge SK stod värd för skol-SM 23-25 september, en tävling som samlade 515 deltagare i Folkets Hus i Borlänge. Bästa skola totalt blev Mälarhöjdens skola från Stockholm och i respektive klasser:  
Gymnasiet - Södertörns It, Stockholm;  
Högstadiet - delad seger mellan Lillånsskolan, Örebro och Mälarhöjdens skola Stockholm;  
Mellanstadiet - Mälarhöjdens skola Stockholm;  
Lågstadiet - Mälarhöjdens skola Stockholm.

## Gruppsegrare

A (1985-88): Kezli Ong, Värmdö, 7 p

B (1989-90): Erik Blomqvist, Stockholm, 7½ p

C (1991): Lucas Wickström, Linköping, 7 p

D (1992): Alfred Krzymowski, Stockholm, 7 p

E (1993): Nils Grandelius, Dalby, 8 p

F (1994): Jakob Aperia, Stockholm, 10 p

G (1995): Carl Eidenert, Enköping, 10½ p

H (1996): Martin Östlund, Tyresö, 9½ p

I (1997-): Egor Norlin, Stockholm, 11 p

(Klasserna A-E spelade 8 ronder, F-I 11 ronder.)



## Skol-NM

Alfred Krzymowski, SK Rockaden Stockholm, vann klass D (födda 1992-93) när nordiska skolmästerskapet avgjordes i Oslo i 17-20 februari. Det blev den enda svenska segern, men flera av de andra spelarna placerade sig också långt fram i tabellerna.

Svenska resultat:

Klass A: 2. Victor Nithander, 12. Amir Mohammadi

Klass B: 4. Peter Vas, 11. Gustav Hedén

Klass C: 2. Rasmus Janse, 5. Erik Blomqvist

Klass D: 1. Alfred Krzymowski, 3. Nils Grandelius

Klass E: 7. Carl Eidernert, 9. Martin Trost

Mälarhöjdens skola från Stockholm vann det nordiska mästerskapet för mellanstadielag som spelades i Norge den 9-11 september. I Danmark spelades högstadieklassen och gymnasieklassen 16-18 september. I högstadieklassen vann Island med Sveriges lag på 6:e plats och i gymnasieklassen vann Norge med Sveriges lag på delad 5:e plats.

## Schack4an

Schack4ans riksfinal spelades för 12:e gången. Arrangemanget hölls i Västeråshallen 7 maj. Kommittén har som mål att bredda Schack4an både geografiskt och deltagarmässigt och har därför gjort det lättare att kvalificera sig till riksfinalen. Nästan 1000 deltagare i 38 lag deltog i finalen som vanns av Stockholm International School från Stockholm. Totalt spelade ca 4000 schack4or i någon distriktstävling, länsfinal eller riksfinalen 2005.

Per Hultin, ordförande  
Skolschackkommittén



Schack4an vanns i år av Stockholm International School. Till höger ser ni vinnarna och mannen med den stora kungen är Aaron Nussbaum, deras lärare.



# Utvecklingskommittén (UK)

Utvecklingskommittén (UK) har under året arbetat med att få igång den nya kommittén samt att utveckla breddschacket. Kommittén har bestått av åtta ledamöter från Luleå i norr till Landskrona i söder. Kommittén har haft fyra möten och en träff. Ledamöter:

Erik Degerstedt, (ordförande), Jens Altnäs, Kenth Brilkman, Skövde, Mats Eriksson, Johannes Ahlin, Alexander Jogren, Susanne Karlsson, och Rasmus Myklebust.

Verksamheten har bl.a. bestått av att utveckla "Alla Kan". Detta har skett genom att anordna en extratävling i form av "Alla Kan" under Schack-SM, samt vid ungdomsmässan URIX, Skol-SM m.m. Kommittén har vidare utvecklat våra distriktskontakter genom distriktsbesök och två distriktsledarkonferenser.

På utbildningssidan har vi erbjudit många kurser för ungdomsledare runt om i landet. Vi planerar dessutom en uppdatering av instruktions- och utbildningsmaterial under 2006.

Årets juniorläger var populärt. Totalt samlades 77 ungdomar i Tylebäck utanför Halmstad. Lägre är ett kombinerat breddläger tillsammans med elit- och landslagsläger. Det är en viktig utbildningsträff för ungdomar oavsett spelstyrka.

Kommittén har även ansvarat för Schackets Dag. Denna dag, som i år inföll 3 september, hade något färre deltagare än föregående år. Endast tolv klubbar ställde upp och därför måste det funderas över hur vi ska göra arrangemanget attraktivare för klubbarna. De måste känna att de får ut någonting av arrangemanget.

Marknadsföringen av svenskt schack är en del av vår verksamhet. Under året har kontakter tagits med andra förbund i syfte att kunna genomföra gemensamma evenemang. Arbetet fortsätter under nästa verksamhetsår.

Vi har även uppdaterat marknadsplanen.

UK har fått i uppgift av CS att utvärdera Handlingsprogram 2001, samt ge förslag på ett nytt. Detta är ett arbete som pågår över årsskiftet och beräknas vara klart i april 2006.

Kommittén ser nu fram emot ett nytt spännande år. Under året fortsätter de verksamheter som varit lyckade tidigare år. Speciellt kommer det att fokuseras på:

- Att utveckla "Alla Kan"
- Att utveckla "Schackets Dag"
- Att utveckla distriktskontakterna

Kommittén kan inte klara detta ensam. För att lyckas med verksamheten behövs hjälp från distrikt och klubbar. Tillsammans kan vi göra breddschackåret 2006 till det mest lyckade någonsin!

Utvecklingskommittén genom Erik Degerstedt, ordförande.



# Korrespondensschackkommittén (SSKK)

SSKK:s STYRELSE 2005: ordförande Per Söderberg, Bromma; övriga ledamöter Tomas Carnstam, Lund, Robert Ericsson, Linköping (avgick vid kongressen), Jonas Dahlgren, Sävedalen och Sebastian Nilsson, Lund.

ARBETSGRUPPER: Nationella gruppen (ordf Carnstam), Internationella gruppen (Söderberg, även ICCF-delegat), Regelgruppen (Söderberg) och PR-gruppen (Dahlgren).

SSKK-KANSLIET i Lund står för merparten av vår administration och sköts på fritiden av Carnstam, i huvudsak ideellt. Bokföring m.m. handhas av SSF-kansliet i Norrköping med SSKK:s ordförande som ekonomiansvarig. För internationella kontakter ansvarar Söderberg.

För att ge skjuts åt kansliets bokförsäljning har vår hemsida i januari 2005 öppnat bokhandel. Däremot har Tidskriftsservicen (handlagd av Robert Ericsson) lagts ner inför 2006, sedan volymen blivit alltför liten.

ANTALET MEDLEMMAR under året har varit totalt 333, varav 89 är ständiga medlemmar. Medlemskapet är ej bundet till kalenderår. Årsavgiften har varit 440 kr för seniorer och 220 kr för juniorer (högst 20 år). Många är dock stödmedlemmar och betalar väsentligt mer.

KORRSCHACK, vår fina medlemstidskrift, har programenligt utkommit med fyra innehållsrika nummer med Per Söderberg som redaktör för nummer 1 och 2 samt Jonas Eriksson, Västerås som redaktör för nummer 3 och 4. Läsekretsen är betydligt större än vårt aktuella medlemsantal, eftersom vi även brukar använda tidskriften i värvningskampanjer.

SSKK-BREV, vårt elektroniska nyhetsbrev under redaktion av Jonas Dahlgren, har utkommit med 16 nummer. Prenumerationen är gratis, anslutning sker via vår hemsida.

HEMSIDAN (<http://www.schack.se/SSKK>) innehåller bl.a. nyheter, allmän information, regler, historiska data och ett stort tabellarkiv med spelarregister (1988-). Vår uppskattade webbmaster Robert Ericsson har inför 2006 lämnat över uppdraget till Rickard Dahlström, Lidköping. Hemsidan synes vara i fortsatt goda händer.

NATIONELLA STARTER: 92 startande fördelade på SM-gruppen (13), veteran-SM (9), klass V (14), klass M (7), klass Ö (7) och Cup 05 (42). SM-gruppen spelas på ICCF:s webserver. Erfarenheterna härav är mycket goda, och beslut har därför fattats om att från 2006 byta alternativet e-post mot server. Det postala korrsschacket fortlever dock, framför allt i klass V.

VÄNSKAPSMATCHER. Fem internationella vänskapmatcher har startat under året: Argentina (20 dubbelbord), Finnkampen (100), Unionskampen (100), Bulgarien e-post (20) och Kanada (25). Av totalt 265 bord spelas 24 på ICCF:s webserver, och dessa partier kan följas via Internet. Ytterligare tio vänskapmatcher pågick vid årets slut. Våra mycket populära vänskapmatcher initieras och leds mycket förtjänstfullt av Sture Olsson, Uppsala.

AVSLUTADE VÄNSKAPSMATCHER. Sverige-Sydafrika 29-15, Sverige-Schweiz 25½-30½, Sverige-Holland 31-33.

INTERNATIONELLA STARTER. 36 svenska starter i ICCF-tävlingar, varav 14 i elitturneringar (lag-OS, VM-trappan, GM/IM-norm etc). Under året har det skett en snabb förskjutning från e-post till webserver, som nu dominerar. SSKK arrangerade också det första nordiska mästerskapet för klubbtag med 18 deltagande lag med alla fem nordiska länder representerade.

NATIONELLA SLUTRESULTAT. Veteran-SM 2004: 1) Stig Östblom, Gävle. För övriga svenska turneringar hänvisar vi till tabellarkivet på vår hemsida. Alla tabeller har fortlöpande redovisats även i tidskriften Korrschack.

INTERNATIONELLA RESULTAT. Vid årets slut deltog tre svenskar i lika många VM-finaler. Dessutom har Rune Holmberg, Mölndal och Conny Persson, Göteborg kvalificerat sig till en kommande VM-final. Dessutom håller sig många svenska spelare framme i inbjudningsturneringar. Arne Bjuhr, Limhamn leder den norska jubileumsturneringen NPSF 60 år. Svenska lag och spelare ligger som vanligt väl framme och gör att SSKK fortfarande står sig mycket väl i den internationella konkurrensen.

ICCF-KONGRESSEN hade för första gången ingen svensk delegat. George Pyrich, delegat för Skottland, kunde rösta för Sverige per fullmakt, vid den inte särskilt välbesökta kongressen som avhölls i Argentina, närmare bestämt i en avlägsen del uppe i bergskedjan Anderna. Bland de viktigaste förändringar var att man valde in nytt folk till Executive Board.

ICCF valde som ny president Med Samraoui, bördig från Algeriet men verksam i Tyskland, samt två personer utan tidigare erfarenhet av ICCF-kongresser: som ny kassör Michael Millstone, USA, och som ny turneringschef Frank Geider, Frankrike. En annan viktig nyhet är att betänketiden kortas för epost och serverspel till 50 dagar för 10 drag. SSKK belönades med en ny stormästare i Tony Hedlund, Luleå och en Senior International Master i Jan Bennborn, Solna.

År 2005 blev ett väldigt turbulent år i ICCF:s historia med en begäran om extra kongress och avgångar från den sittande styrelsen.

AVSLUTNINGSVIS vill vi tacka för det gångna året och önska våra medlemmar och medarbetare ett framgångsrikt 2006.

Bromma, Lund, och Sävedalen i januari 2006

Per Söderberg, Tomas Carnstam, Jonas Dahlgren och Sebastian Nilsson

# Informationskommittén (IK)

Informationskommittén ansvarar för Tidskrift för Schack, Verksamhetsberättelsen, samt arkiv- och informationsfrågor. Under 2005 har IK bestått av Erik Degerstedt (ordförande under första halvåret), Robert Ericsson (avgick vid årsskiftet 05/06), Jonas Eriksson (ordförande under andra halvåret), Jonas Forsslund (avgick 10 oktober), Lars Grahn, Peter Halvarsson, Adriana Krzymowska (tillsattes i juli 2005) och Lennart Pettersson.

Informationskommittén har haft tre möten under 2005. Sammanträdeskostnaderna har minskat kraftigt från föregående år.

## Tidskrift för Schack

Tidskrift för schack utkom under 2005 med åtta nummer. Antalet prenumeranter har legat kring 1100. IK har haft par kampanjer för att förbättra prenumerantsiffrorna. Kampanjerna har gett positivt resultat, men ingen anmärkningsvärd ökning har skett. Tidskriften fortsätter att gå med förlust, även om den minskat något på senare år.

## IT-utveckling

IK har jobbat med att ta fram system för resultatrapportering och medlemsregistrering. Arbetet är inte färdigt, utan kommer att fortsätta under 2006.

## Livesändning

IK anordnade en livesändningskurs i Stockholm 10-11 september 2005. Syftet med kursen var att bredda kompetensen för livesändningsarrangemang. Kursledare var Jonas Forsslund och kursen beskrevs som lyckad av de sex personer som var med. Livesändningskursen avslutades med skarp övning och damallsvenskans två sista ronder livesändes.

För att främja livesändningen av schack i Sverige så köpte IK in den digitala utrustning som blev över från Lag-EM.

## Hemsidan

De som arbetar inom SSF har kunnat erbjudas fasta e-postkonton på schack.se. Kostnaderna för hemsidan har setts över och minskat rejält i och med att kanslichefen Kent Vänman tagit över som webbansvarig.

Hemsidan har genomgått en översyn och förbättringar kommer att ske under 2006.

## Verksamhetsberättelsen

Jonas Eriksson har tagit över efter Göran Terninger som redaktör för Verksamhetsberättelsen.

Vi har bytt tryckeri för att skära kostnader och för att det är praktiskt att ha samma tryckeri för både TfS, Korrschack och Verksamhetsberättelsen.

## Arkivplan

En arkivplan för Sveriges Schackförbund har upprättats av Lennart Pettersson.

Jonas Eriksson, ordf





# Schackets Kulturhistoriska Sällskap (SKS)

Schackets Kulturhistoriska Sällskap (SKS) ser som sin uppgift att lyfta fram och dokumentera nytt och gammalt ur schackets mångfasetterade historie- och kuriosakabinett. Föreningen bildades 1998 och har under 2005 haft en styrelse bestående av Arne Johansson (ordf.), Sven-Gunnar Samuelsson (vice ordf.), Roald Berthelsen (sekr.), Sthig Jonasson (ledamot), Peter Holmgren (kassör), Göran Terninger (suppleant). Rolf Littorin var revisor och Anders Öhman valberednings ordf.



Medlemstidningen Schackkultur utkom under detta sitt andra utgivningsår med tre nummer. Några av artiklarna behandlade bland annat

- Bronsteins VM-match 1951 – en schackgåta får sin förklaring
- Fritz Englund och Ludvig Collijn – ett ”radar-par” i svenskt schack
- 1905 – En milstolpe i Norges historia – och ett återfunnet schackprotokoll
- Ett samtal med John Collett om svunna tider, stora personligheter och små ransoner
- Ett fantastiskt schackspel
- Fischeriana
- Världens största schackturnering: Dagens Nyheters och Stockholms Schackförbunds propagandatävling i Blå Hallen 1924

Föreningens styrelse samlades vid fem tillfällen (10/2, 22/4, 14/6, 8/9, 17/11) för att under gemytliga former diskutera schackkultur och schackhistoria. Medlemsantalet har uppgått till 35 under året.

De bägge schackgiganterna Gösta Stoltz och Erik Lundin skulle ha fyllt 100 år under 2004. Anders Öhman och Sthig Jonasson har skrivit om deras respektive levnadsöden i StorStockholmsSchack under våren 2005.

SKS har kunnat föra ut schackkultur i Lokal-TV-programmet Mitt i Schack, som görs av systrarna Adriana, Amelia och Antonia Krzymowska. Programmet sänds inom Stockholmsområdet varje måndag kl 19.00

med repris på onsdagar kl 22.30. SKS ordförande Arne Johansson har där presenterat ett schackhistoriskt inslag i nästan varje program under året. Dessutom har både Rolf Littorin och Peter Holmgren hjälpt till med några av avsnitten. Många olika teman har avhandlats med en blandning av äldre material såsom Gioachino Grecos livsöde i början av 1600-talet till det enda junior-VM som spelats i Sverige, vilket gick av stapeln i Stockholm 1969.

Efterforskningar gjordes för att hitta det tidigaste svenska filmmaterialet med schackinnehåll. Kontakter togs med SVT för att få både SVT:s arkiv och SF:s journalfilmsarkiv genomsökta. Det tidigaste filmmaterialet som påträffades var en journalfilm från propagandatureringen i Blå Hallen 1924. Denna unika tilldragelse blev därmed dokumenterad med en kort film på ca 35 sekunder men som på denna korta tid ger en fantastisk bit svensk schackhistoria. Den näst äldsta filmen var från 1943 och innehöll rörliga bilder på Gösta Stoltz, Erik Lundin m.fl. Bägge filmerna utgjorde grundmaterial för schackhistoriska avsnitt i programmet Mitt i Schack.

Alla intresserade är välkomna att höra av sig till föreningen via e-post ([schackkultur@telia.com](mailto:schackkultur@telia.com)). Medlemsavgiften för 2006 är 200 kr och kan sättas in på SKS postgirokonto 356481-2.



Mitt i schack: Antonia, Amelia, och Adriana Krzymowska



# Schackakademien

Schackakademien, som bildades 1986, har till ändamål att främja schackspelet i Sverige. Verksamheten är inriktad på att tillföra schackspelet ekonomiska resurser, helst i större poster. Akademien skall särskilt understödja svenska satsningar på internationell elitnivå och ungdomars schackspelande.

Liksom i andra akademier benämnes ordföranden preses. Den löpande verksamheten sköts av Akademiens presidium samt av skattmästaren och de övriga funktionärer som Akademien utser. En bidragskommitté behandlar bidragsansökningarna.

Vid Schackakademiens förra årssammanträde utsågs följande ledamöter:

## a. valda på årssammanträdet:

Roland Nilsson, preses  
Erik Penser, vice preses  
Marcus Storch, vice preses  
Christer Wänéus, vice preses  
Hans Alfredson  
Bo Aurehl  
Jan Eyron  
Leif Flatow  
Uno Hedin  
Mats Hulth  
Jon Lindgren  
Stig Malm  
Mikael Samuelson  
S-G Samuelsson  
Johan Sigeman  
Harry Schein  
Robert Unt, sekreterare  
Anders Kvarby  
Jockum Wahlberg  
Sören Mellstig

## b. stormästare, självskrivna ledamöter:

Evgenij Agrest stormästare  
Ulf Andersson, stormästare  
Stellan Brynell, stormästare  
Pia Cramling, stormästare  
Thomas Ernst, stormästare  
Jonny Hector, stormästare  
Ferdinand Hellers, stormästare  
Tiger Hillarp-Persson, stormästare  
Lars Karlsson, stormästare  
Harry Schüssler, stormästare  
Tom Wedberg, stormästare  
Ralf Åkesson, stormästare



## c. utsedda av Sveriges Schackförbund:

Sven-Olof Andersson, skattm i Akad.  
Ingvar Carlsson, ordf i Sv Schackförb  
Göran Terninger, v ordf i Sv Schackförb

Revisor har varit auktoriserade revisorn Roger Björkholm, Norrköping.

Liksom tidigare år har Akademien genom Bidragskommittén (Roland Nilsson, ordf, Sven-Olof Andersson, föredragande, Ingvar Carlsson, Robert Unt, sekr, och Tom Wedberg) lämnat bidrag till genomförandet av större schackturneringar.

Som framgår av den ekonomiska redovisningen har bidrag lämnats till:

- Tusenmanna
- Sigeman & Co
- Schack4an
- Mitt i Schack (TV-produktion)
- Hallsbergsturneringen
- SS-Manhems IM-turnering 2005

Akademien är inriktad på att utveckla schacket genom att stödja elitturneringar. Breddtävlingar ligger inte i Akademiens fokus, bortsett från propagandatävlingen Tusenmannaschacket. De större turneringarna kräver mer kapital och hade nog i flera fall inte kommit till stånd utan bidraget från Schackakademien. En huvudregel är att vi inte gärna lämnar större bidrag än motsvarande 1/3 av de totala intäkterna. Förhoppningen är att större turneringar ska locka fram lokala sponsorer. De stora turneringarna är också viktiga för att sporra våra talanger och den stora, kunniga funktionärsstaben.

Under året har Schackakademien fått bidrag av kulturdepartementet på 48 000 kronor för att främja svenskt schack.

Tusenmannaschacket i Blå Hallen i Stockholms stadshus är en fest för både deltagare och åskådare. Man deltar i egna och andras partier, man träffar folk, man blickar ut över ett folkhav i en praktfull miljö, man känner att "nu är våren här". Årets turnering var den åttonde med Schackakademien som medarrangör.

Finansierings- och aktivitetskommittén (FIAK) höll under året fem möten. FIAK leds av preses Roland Nilsson och består i övrigt av Lars Karlsson, Robert Unt, Stig Malm, Anders Kvarby, Jockum Wahlberg och Sven-Gunnar Samuelsson.

FIAK arbetar för att få företag och media att uppmärksamma schack. Huvudsyftet är att dra in pengar till Schackakademiens egen bidragsverksamhet.

Några av FIAK:s aktiviteter:

- Arbete med Tusenmanna 2005
- Försäljning av skriften "Iskalla Drag" – Schackakademiens första publikation
- Försäljning av Hans Alfredssons schack-litografi
- Engagerad sponsor för Schack4an
- Vi har arbetat aktivt med öka schackets närvaro i press och media



Roland Nilsson, preses Schackakademien

Stockholm i mars 2006

Roland Nilsson  
preses

Erik Penser  
vice preses

Marcus Storch  
vice preses

Christer Wänéus  
vice preses

Robert Unt  
sekreterare

## Sveriges Schackförbunds kansli

Har under året bestått av: Ingemar Eriksson, kanslichef, Susanne Strömstedt, Hans-Göran Almgren, Ingrid Åkeborg samt Ann Vilu.

Ingemar har arbetat 50% liksom Hasse och Ingrid. Susanne och Ann 75%. Kansliet har alltså under 2005 haft totalt tre tjänster inklusive kanslichefen.

1/11 tillkom Kent Vänman som avlöser Ingemar, som gick i pension 31/12 2005.

Kansliet har under 2005 kompletterat på datorsidan och fortsatt att utbilda personalen på IT-sidan.

Det mesta som händer i Schacksverige passerar kansliet och arbetsbelastningen är stor. Mellan 300000 och 400000 kopior körs fram varje år och med en portokostnad på över 200000 per år blir det åtskilliga kuvert som slussas ut till schackledare i landet.

Mycket av arbetstiden går åt till att svara i telefon, ta emot beställningar och skicka ut instruktionsmaterial.

Resultatmottagning på allsvenskans spelsöndagar kräver bemanning av tre personer under sex timmar vid telefonerna och en timme vid datorn för att kunna serva med resultat på nätet.

Ingemar Eriksson

# Stiftelsen Doktor Tore Riltons Fond

## Historik

Doktor Tore Rilton föddes den 18 juli 1904 och var verksam som läkare i både uppväxtstaden Göteborg samt Stockholm under sin yrkesverksamma levnad. Han återvände till Göteborg efter pensioneringen där han avled den 7 september 1983.

Doktor Rilton var enligt Sveriges Schackförbunds mångåriga internationelle schackledare Rolf Littorin, och en av de få som kände honom, en hängiven schackentusiast. Tore Rilton var medlem i Stockholms Schacksällskap.

I början av 1970-talet beslöt Stockholms Schacksällskap och Stockholms Schackförbund att arrangera en internationell jul- och nyårsturnering med start den 27 december 1971. På detta sätt ville man hugfästa minnet av Sällskapets 105-åriga tillvaro.

Vid Sällskapets 100-årsjubileum hade man inte haft råd med någon jubileumsturnering, men nu tänkte man göra tävlingen till ett årligen återkommande arrangemang.

Ordförande i både Sällskapet och i distriktförbundet var vid denna tid Rolf Littorin, som dessutom fungerade som Sveriges Schackförbunds FIDE-delegat.

Efter ett par år fick Sällskapet helt oväntat ett kontantbidrag om 10 000 kr från en av sina medlemmar, doktor Tore Rilton. Bidraget ökades året därpå till 15 000 kr och senare till 25 000 kr.

Dr Tore Rilton tillhörde Sällskapet sedan 1950 och var en ganska stark amatör med en rating omkring 2000. Han deltog i klubbens turneringar och spelade gärna simultan när utländska mästare gästade Stockholm.

I samband med sin pensionering återvände Tore Rilton omkring 1970 till Göteborgstrakten. Tillsammans med sin hustru slog han sig ner i en kombinerad villa och lantgård i Billdal utanför staden. De närmast följande åren hade Rolf Littorin blott sporadisk kontakt med honom, och överraskningen blev därför desto större när det första bidraget anlände.

Rolf Littorin berättar:

- Så en dag ringde han mig och meddelade att han funderade på att instifta en fond för att säkerställa fortsatta turneringar i Sällskapets regi. Jag rådde honom att kon-

ta sin bankförbindelse beträffande formaliteterna och framhöll att en turnering av det slag han hade tänkt sig var en alltför stor bit för Sällskapet ensamt.

- Man borde, ansåg han, i stället göra det till ett samarrangemang mellan Sällskapet, Stockholms Schackförbund och Sveriges Schackförbund. Så blev också fallet, och stiftelsens destinatärer är än i dag dessa tre organisationer.

Från sin självvalda isolering på västkusten följde Dr Rilton varje år turneringen rond för rond via telefonsamtal och resultatbulletiner. Han fick uppleva 12 turneringar, men hans sista år fördystrades av sjukdom. Makarna efterlämnade inga barn.

När testamentet öppnades efter hans död 1983 visade det sig att schacket fått ca fem mkr efter skatt som i en fond skulle förvaltas av SE-banken och enligt de detaljerade föreskrifterna bestå av aktier och obligationer. Fonden förvaltas fortfarande av SEB i Göteborg och har idag ett marknadsvärde på drygt 25 mkr.

Den fasta uppdelningen av det totala utdelningsbeloppet årligen sedan dess – beräknat på särskilt sätt av vinsten och efter eventuella skatter - fördelas på så sätt att Rilton Cup-tävlingen får hälften och de ovan nämnda tre organisationerna 1/6 vardera.

## Styrelsen

Utdelningen sker årligen enligt särskilda regler i testamentet och styrelsen består av representanter för SEB, Sveriges Schackförbund, Stockholms Schackförbund och Stockholms Schacksällskap. Ordförande i Riltonfondens styrelse var under många år nämnde Rolf Littorin, som under denna tid f ö också var European Chess Unions (ECU) förste president, och god vän med doktor Rilton.

När advokat Littorin avgick som ordförande år 2000 efterträddes han av Lars-Jonas Kjellberg, chefsjurist på SEB i Göteborg där han fortfarande – 70 år ung - är verksam någon dag i veckan med olika stiftelser efter sin deltidspensionering samt håller i ordförandeklubban med fast hand och framförallt obruten entusiasm för denna mycket speciella och i schackvärlden unika stiftelse.

Ordinarie representant i styrelsen för Sveriges Schackförbunds (SSF) räkning är dess vice ordförande



Johan Lönnroth (t.v) och Lars-Jonas Kjellberg  
(ordförande i Riltonfondens styrelse) [JW]

Göran Terninger med advokaten Johan Sigeman – också ledamot i SSF:s styrelse – som suppleant. Styrelsen har under året haft två sammanträden, ett i Stockholm och ett i Göteborg.

### **Tävlingen Rilton Cup**

Rilton Cup spelas årligen sedan 1971 och sponsrades som nämnts redan från starten av Doktor Tore Rilton medan de övriga testamentsförmånstagarna fick sina första bidrag efter hans död 1983. Numera har Rilton Cup funnit sin form och är även en internationellt sett en känd och populär tävling där oftast uppemot ett 20-tal stormästare deltar under de tio dagarna från den 27 december till den 5 januari varje årsskifte.

Nyligen har en särskild hemsida upprättats med webbadressen [www.rilton.se](http://www.rilton.se) där en mängd tävlingsfakta finns, men även på SSF:s motsvarighet [www.schack.se](http://www.schack.se) har Rilton-informationen särskilda rubriker där bl a regelverket kring Rilton-medaljer med vidhängande stipendier till duktiga ungdomsledare är förtecknat.

### **Stiftelsens ändamål**

Stiftelsen har som ändamål att såsom självständig förmögenhet äga och förvalta den egendom, som genom doktor Tore Riltens testamente tillfallit stiftelsen, ävensom den egendom som framdeles kan komma att överlämnas till

eller förvärvas av stiftelsen i syfte att sammanhålla och bevara nämnda egendom, samt att och främst främja barns eller ungdoms vård och fostran genom att utnyttja de rika möjligheter schackspelet har för sådant ändamål. Detta skall ske genom att dels även i framtiden anordnas en årlig internationell turnering, Rilton Cup – instiftad till Stockholms Schacksällskaps 100-års jubileum, vari ungdomar ge möjlighet att möta äldre schackspelare under stimulerande villkor, dels ock medel ställs till förfogande för främjande åtgärder genom ungdomskommittéerna inom Sveriges Schackförbund, Stockholms Schackförbund och Stockholms Schacksällskap.

### **Främjande av ändamålet**

Under 2005 har stiftelsen främjat ändamålet genom att utdela 588.384 kr till Stockholms Schackförbund samt 147.096 kr till vardera Sveriges Schackförbund och Stockholms Schackförbund.

### **Sveriges Schackförbunds erhållna bidrag**

SSF har de senaste åren erhållit;

1999	-	141 440	kr
2000	-	161 378	kr
2001	-	192 119	kr
2002	-	183 580	kr
2003	-	122 499	kr
2004	-	131 852	kr
2005	-	147 096	kr

Eftersom testamentet stipulerar minst 50 % av värdet i svenska aktier så är det, med tanke på aktiemarknadens utveckling och variationer, rimligt att utdelningen varierar ganska kraftigt år från år. En viss fördröjning av marknadens utveckling blir dessutom följden av utdelningsprinciperna och dess beslutsprocess. En annan mycket bidragande faktor till de senaste årens minskning av bidragen är att fonden numera är skattepliktig enligt ett – utan framgång överklagat – beslut i skattedomstol med bl. a följden att fonden under 2004 betalade ca 1,6 milj kr i ackumulerad skatt.

SSF har genom undertecknad lämnat skriftlig redogörelse till Rilton-fondens styrelse, sedermera bifogat protokollet från första mötet 2006, för hur bidraget i stort använts inom ramen för ungdomsverksamheten i enlighet med statuterna i testamentet och fondens stadgar.

Göran Terninger  
*SSF:s representant i styrelsen för Stiftelsen Doktor Tore Riltens Fond*



# Lag-EM i Göteborg 2005



## Bakgrund

I november 2001 presenterade Göteborg & Co: s vice VD Leif Nilsson tillsammans med en av sina medarbetare en vision om att Göteborg skulle arrangera Schack-SM fem år i rad med början 2003. Sveriges Schackförbunds styrelse tog del av den både muntliga och skriftliga presentationen vid sitt CS-möte i Göteborg denna höst 2001 och gav sedan en mindre grupp i uppdrag att fortsätta diskussionerna med i första hand Göteborg & Co men även Göteborgs Schackförbunds företrädare, vilka också var med på nämnda presentationsmöte.

En månad senare träffades parterna igen i en mindre grupp och då framförde SSF:s representanter att det var schackpolitiskt omöjligt att ge en ort Schack-SM fem år i rad, men att en kombination av exempelvis tre SM och något stort internationellt evenemang - med stöd av Göteborg & Co - var en mer realistisk målsättning. Man beslöt att jobba vidare med den idén.

En av SSF utsedd mindre arbetsgrupp - Göran Terninger och Björn Ansner med den förstnämnda som sammankallande - jobbade under hela 2002 vidare med målet att söka Lag-EM 2005 till Göteborg samt att tillstyrka Göteborg som SM-arrangör åren 2004-2006.

Beslutet att söka tävlingen - med de ekonomiska risker som fanns - togs vid Centralstyrelsens sammanträde i januari 2003.


## Kampanjstart och vägen till beslut

Efter att formell ansökan inlämnats till Europeiska Schackunionen (ECU) 28 februari 2003 påbörjades kampanjen mera konkret med målet att få ett positivt beslut vid ECU:s General Assembly i Plovdiv i Bulgarien.

Redan vid Schack-OS i Bled hösten 2002 hade Göran och Björn presenterat konceptet vid ett möte med ECU-styrelsen då även Göteborg & Co:s 40-sidiga och fyrfärgssprakande ansökningshandling fanns i några exemplar. Vi visste att vi aldrig skulle kunna matcha de sydeuropeiska ländernas låga helpensionspriser utan förlitade oss på att det för Lag-EM unika konceptet att ha allt samlat under ett tak skulle vara avgörande.

I april 2003 kom ECU:s styrelse på besök till Göteborg (15 personer från 11 länder) för att avhålla sitt ordinarie

styrelsemöte under en långhelg och samtidigt titta på de tilltänkta tävlingslokalerna i Svenska Mässan. Göteborg & Co bekostade både boende och mat för hela ECU-delegationen i fyra dagar och förutom ECU:s ordinarie styrelsemöte - parallellt med SSF:s motsvarighet - så träffades båda styrelserna både i formella möten och vid mera trivsamma kvällsövningar med middag och allmänna diskussioner.



ECU-President Boris Kutin och Ingvar Carlsson. [JW]

Av vad man kunde förstå så avreste ECU-ledningen från Göteborg med positiva intryck från både staden och planerade spellokaler samt boende, och trots att det är 53 medlemsländers votering som avgör de stora arrangemangens tävlingsorter så kändes det som en bra start på kampanjen.

Under sommaren 2003 och fram till avresan till Plovdiv, där både Lag-EM och ECU:s General Assembly skulle avgöras, arbetades det med framtagning och finputsning av Göteborg & Co: s exklusiva broschyr samt planeringen av den mottagning för länderna som ECU gett klartecken för Sverige att hålla torsdagen den 18 oktober på det hotell som var huvudkvarter för evenemanget.

Dagen före General Assembly tog Grekland initiativet till att göra en paketslösning med Sverige som arrangör 2005 och Grekland 2007, trots att 2007 inte fanns på agendan. ECU-presidenten köpte den lösningen och tog på sig uppdraget - efter diskussioner i ett avskilt hörn av hotellbaren - att presentera lösningen vid General Assembly dagen efter.

Under lördagens förhandling visade det sig att Turkiet skaffat sig några allierade i Lag-EM-voteringen och förhandlingen började med att man försökte få Sveriges kandidatur ogiltigförklarad på grund av felaktigt datum för tävlingen enligt ECU:s tävlingsstadgar. Detta lyckades dock inte och efter en hel del upprörda känslor och högljudda argument vann Sverige omröstningen med 23-8 och resten nedlagda röster.

### **Organisationskommittén**

Organisationskommittén bildades våren 2004 för att sköta allt praktiskt arbete med tävlingen. I kommittén ingick följande personer:

*Göran Terninger - Ordförande*

*Niklas Sidmar - Tournament Director*

*Sven-Olof Andersson - Ekonomisk controller*

*Björn Ansner - Förbundskapten*

*Kenth Brilkman - Säkerhet, logistik*

*Martin Fredriksson - IT/Data*

*Sigvard Olsson - Pressansvarig (från sommaren 2004)*

*Stig Jansson - Sponsoransvarig (från hösten 2004)*

Ari Ziegler (sponsoransvarig) och Mikael Herberts (marknadsföringsansvarig) ingick ursprungligen i kommittén men avsåg sig uppdragen under sommaren/hösten 2004.

### **Tävlingsförberedelserna**

I januari 2005 öppnades Lag-EM-kansliet i Skatås som vi fick hyra av Orienteringsförbundet i Göteborg. En väl tilltagen egen byggnad med tre arbetsplatser och två datorer samt kopiator, skrivare, telefon och fax var ett klipp till ett mycket förmånligt föreningspris.

I januari - samtidigt med att kansliet bemannades - blev hemsidan funktionsduglig för information. Startsidan gjordes av en reklamfirma i Göteborg redan hösten 2004 vilket var ett komplement till framtagningen av logotypen vilken gjordes tidigare samma år.



Göran Terninger och Johan Sigeman planerar [CE]

Inbjudan gick ut i februari. Sista anmälningsdag för lagen var, i samråd med ECU, satt till den 15 maj och oväntat många lag var anmälda via mejl, fax och brev redan dagarna därefter.

Från denna tidpunkt jobbade Göran och Niklas mer eller mindre heltid på kansliet och under juni var även Julia Almer anställd som medhjälpare för att i första hand hålla reda på betalningarna från länderna samt hålla kontakt med respektive kontaktpersoner ute i Europa för att reda ut alla praktiska detaljer kring anmälan.

### **Genomförandet**

Redan tre dagar före första rondens började de första lagen anlända. Totalt hade vi bokat nära 5 000 loginätter under tolv dagar och den speciella incheckningsdisken på plan två i hotellet (bemannad av 3-4 personer), fick en mjukstart inför invasionen av lag fredagen 29 juli.

Två Deputy Chief Arbiters, Dirk DeRidder från Belgien och Werner Stubenvoll från Österrike inspekterade lokalerna på onsdagskvällen, och hade enbart positivt att säga - särskilt gällande ytan på spellokalen, vilken var minst lika stor som under Schack-OS i Spanien året före, enligt deras omdömen. Chief Arbiter Johan Sigeman hade sin organisation förberedd sedan länge, och de 25 domarna anlände efterhand under dagarna fram till spelstart.

På torsdagen anlände ECU-presidenten Boris Kutin och Secretary General Horst Metzger, som redan från start började planera ECU:s styrelsemöten, vilka skulle äga rum under den andra halvan av tävlingsveckan. Göran hade också några möten med dem för att förbereda ECU General Assembly som skulle äga rum på den näst sista speldagen. Dessutom föll det på arrangörens lott att hålla i 20-årsjubileet av ECU:s bildande, vilket skulle ske vid en särskild bankett för delegaterna fredagen 5 augusti.

### **Transporterna**

Under ledning av Kenth Brilkman arbetade ett tjugotal funktionärer med att transportera ankommande personer till spellokalen, i första hand från Landvetter flygplats. Volvo ställde upp med 10 bilar, märkta med Lag-EM-loggan. Dessutom hjälpte limousinservice på Landvetter (genom Volvo) till med stora busstransporter vid särskilt kritiska tidpunkter.

### **Incheckningen**

När deltagarna kom från flygplatsen togs de emot på hotellet där vi checkade in dem, gav dem deras ID-kort och hotellnyckel, samt löste eventuella ekonomiska mellanhavanden.

Incheckningen sköttes av Niklas Sidmar, Julia Almer, Mats Eriksson och Anders Pettersson.

Samtliga ID-kort var förberedda och i de fall foto saknades fick deltagarna ett provisoriskt kort utan foto, som sedan byttes ut. Arbetet med ID-korten blev ändå mycket större än väntat och pågick under hela tävlingsveckan, allteftersom nya besökare anlände.

Att få in de pengar som saknades visade sig inte vara något problem, även om vissa av lagen betalade upp till 12 000 Euro kontant.

Det stora problemet vid incheckningen var att hotellet inte hade alla rum klara klockan 15:00 som de lovat, vilket innebar att en del av lagen fick vänta länge på sina nycklar. I de fall lagen kom på förmiddagen var det väl acceptabelt, men när Kroatien som anlände ca 16:00 fick vänta mer än tre timmar på sina rum var det med rätta som de var upprörda.

### **Domarna**

Domarorganisationen bestod av en Chief Arbiter (Johan Sigeman), två Deputy Chief Arbiters (Werner Stubenvoll och Dirk DeRidder), sex Senior Arbiters samt ett tjugotal bordsdomare. Domarorganisationen sköttes separat under ledning av Johan Sigeman.

### **Funktionärerna**

Exklusive domare arbetade ett femtiotal funktionärer från Göteborgsklubbarna ideellt under tävlingarna. Funktionärerna var i huvudsak indelade i två grupper som sysslade med transport/säkerhet och livesändning/kansli.

Göteborgs Schackförbund fick 60 000 kronor i ersättning för funktionärernas arbete.



TfS-redaktör Lars Grahn och valberedningens Jan Wikander på besök under Lag-EM. [IH]

### **Caféet**

Benni Kanter ansvarade för det från Lag-EM-organisationen helt fristående caféet efter en uppgörelse som gick ut på att vinsten delades lika mellan Lag-EM och Göteborgs Schackförbund.

Under tävlingarna bestod caféet av två delar, en öppen del och ett särskilt spelarcafé placerat i spelardelen av lokalen. 6-8 personer arbetade i caféet under tävlingen.

### **Partibulletinen**

Samtliga partier matades varje kväll/natt in av en stab på tioalet personer under ledning av Martin Fredriksson. Med undantag för första kvällen, då vi tvingades hålla öppet mer än två timmar extra för att slutföra inmatningen, gick arbetet mycket bra och lagledarna kunde få sina CD-skivor när de kom för att lämna laguppställningen på morgonen.

### **Hemsidan**

Under tävlingarna uppdaterades hemsidan kontinuerligt med lottning, matchresultat samt pgn-filer med samtliga partier.

Dessutom bidrog norske domaren Hans-Olav Lahlum med dagliga rondrapporter från damernas tävling. Den information som tillhandahölls var enkel, men uppdateringen snabb och korrekt.

### **Livesändningarna**

Från samtliga ronder direktsändes åtta matcher, fem från herrklassen och tre från damklassen, under ledning av Martin Fredriksson. En hel del problem uppstod med DGT:s programvara, men dessa märktes nästan aldrig utåt och ur publikens synvinkel fungerade sändningarna i det närmaste perfekt. Mellan 80-120 000 unika besökare registrerades varje dag.

### **Pressfrågorna**

Sigvard Olsson var pressansvarig under tävlingarna och fick ta hand om över 20 ackrediteringar. Dessvärre söktes de flesta av dessa inte förrän vid ankomsten till tävlingen, fast ackreditering skulle ha sökts senast 1 juli.

Lag-EM besöktes av journalister från Danmark, Holland, Island, Kroatien, Ryssland, Serbien/Montenegro, Slovenien, Sverige, Tyskland och Ungern.

### **Avslutning**

Den sista rondan på söndagskvällen var inte klar förrän omkring 20:00 och det efterföljande domarbetet med tävlingsresultat även på individuella bord samt GM/IM-titlar och inteckningar gjorde att det med minsta

möjliga tidsmarginal gick att släppa in alla i festlokalen "H-hallen" till den avslutande middagen med prisutdelning. CD-skivor med alla nationers nationalhymner hade för säkerhets skull införskaffats trots att bara två skulle användas - och det blev Holland och Polen som tog lag-guldmedaljerna.

Avresan för lagen, med ett av oss förväntat kaos, gick mycket smidigare än förväntat och de extrakostnader som debiterats på närmare 100 rum till ett sammanlagt värde av omkring 40 000 kronor reglerades utan problem av lagen. Några länder stannade några extra dagar med anledning av olika flygförbindelser och först på onsdagen hade alla åkt hem.

Hotellnotan gick på ca tre miljoner kronor och matnotan på ca 1 miljon kronor, men allt detta var betalat i förskott. Tävlingskostnaderna, inklusive lokalerna, slutade på ca 1 miljon kronor vilket var som beräknat, men intäkterna blev något mindre än budget, främst beroende på mindre än 100 medföljande mot budgeterat det dubbla samtidigt som sponsorintäkterna inte alls kom upp i förväntad nivå. Dock fick vi gott betyg av de sponsorer som fanns med runt evenemanget, och det var det mycket positiva tongångar från de ca 100 000 personer som dagligen följde tävlingarna via Internet.

Dessutom gjordes en DVD-film av Adriana, Antonia och Amelia Krzymowska (Mitt i Schack) på ca 30 minuter där tävlingarna speglas från olika håll via trevliga bilder och intervjuer med både spelare och internationella ledare.



Tournament Director, Niclas Sidmar [CE]

### Efterarbetet

Hela veckan efter avslutningen gick åt till det omedelbara efterarbetet i allt från praktiska saker i tävlingslokalerna till att samla ihop handlingar samt stämma av kontantbetalningar (som skett under tävlingarna i mycket större omfattning än förväntat). Därefter har det i olika omgångar varit ekonomiskt och administrativt efterarbete, inklusive bokföring och iordningställande av ungefär 400 verifikationer.

Göran Terninger, Ordförande i OK  
Niclas Sidmar, Tournament Director





## Sportsliga framgångar för Sverige

Det var inte bara som schackarrangör Sverige firade triumfer i Lag-EM i Göteborg 2005. Även på det sportsliga planet gjordes en del goda insatser. Den främsta individuella bedriften svarade Johan Hellsten för när han tog en bronsmedalj på bord 2 i öppna klassen. Femton av de tjugofem svenska spelarna presterade bättre än sina ELO-tal.

Som hemmanation fick Sverige lov att ställa upp med två lag i vardera klassen. Eftersom det blev ett udda antal lag i öppna klassen fick Sverige även ställa ett tredje lag på benen. En extra satsning på ungdomar gav önskat resultat. Sex lovande spelare fick chansen att först ställa upp i SM-gruppen och därefter i något av de svenska lagen i Lag-EM. Pontus Carlsson erövrade sin första stormästarinteckning genom ett fint resultat i Sverige B. Hans Tikkanen tog en IM-inteckning i Sverige C, som inledde sensationellt med att spela oavgjort mot medaljkandidaten Georgien.

Alla tre lagen i öppna klassen slutade på en bättre placering än förhandsrankingen indikerade, men kunde aldrig blanda sig i den absoluta toppstriden. Sverige A rankades som lag 20 och trots en svacka i mitten av turneringen slutade vi på en 15:e plats. Avslutningen var magnifik. Sverige ställdes mot ett formsvagt Ryssland, vilket knappast är en önskemotståndare i avslutningsronden. Nu klarade vi 2-2 med mersmak. Emanuel Berg och Tiger Hillarp-Persson spelade varsitt gediget parti och vann mot betydligt högre rankat motstånd.

## INDIVIDUELLA SVENSKA RESULTAT

**Sverige A:** Evgenij Agrest 3½/7, Johan Hellsten 5½/8, Emanuel Berg 4½/8, Tiger Hillarp Persson 5½/8 och Jonny Hektor 1/5.

**Sverige B:** Ulf Andersson 3½/7, Lars Karlsson 4½/8, Anders Olsson 2½/7, Pontus Carlsson 5/8 och Bo Lindberg 2½/6.

**Sverige C:** Stellan Brynell 1½/5, Jesper Hall 2½/7, Kezli Ong 2½/8, Hans Tikkanen 4½/8 och Linus Olsson 3½/8.



Pontus Carlsson spelade i Sverige B och tog en GM-norm [CE]

## DAMKLASSEN

I damklassen var det premiär för fyrmannalag. De båda svenska lagen var rankade på 16:e respektive 24:e plats. Det var också däromkring man hamnade i sluttabeln. Pia Cramling spelade som vanligt stabilt på första bordet i Sverige A, men kom inte riktigt upp i sin normala standard. I Sverige B gladdede de två juniorerna Inna Agrest och Ellinor Frisk med optimistiskt och stundtals bra spel mot starkt motstånd.

## INDIVIDUELLA RESULTAT DAMKLASSEN

**Sverige A:** Pia Cramling 5/8, Svetlana Agrest 3/7, Viktoria Johansson 4/8, Evgenia Pavlovskaja 4/7 och Christin Andersson 2½/6.

**Sverige B:** Eva Jiretorn 3/8, Emilia Horn 1½/7, Susanne Hansson ½/6, Inna Agrest 3/8 och Ellinor Frisk 3/7.



Ellinor Frisk gladdede med optimistiskt spel, Sverige B [CE]



Evgenij Agrest, Sverige A och Schackbutikens Ari Ziegler, här lagledare för Norges damlag.[IH]

**ÖPPNA KLASSEN**

Rank	Team	+	=	-	MP	Pts.	BH.
1	Netherlands	6	3	0	15	22	191½
2	Israel	6	2	1	14	23½	179½
3	France	6	1	2	13	21½	184
4	Greece	5	3	1	13	21½	166½
5	Ukraine	6	0	3	12	23½	162
6	Poland	4	4	1	12	21½	177½
7	Georgia	5	2	2	12	19½	183½
8	Germany	4	3	2	11	20	178½
9	Azerbaijan	4	3	2	11	19½	185½
10	Czech Republic	5	1	3	11	19½	179½
11	Serbia and Montenegro	5	1	3	11	19	172
12	Armenia	4	2	3	10	23	166
13	England	4	2	3	10	21	159½
14	Russia	4	2	3	10	20½	167½
15	Sweden 1	4	2	3	10	20	149
16	Romania	4	2	3	10	19	178½
17	Hungary	4	2	3	10	19	178
18	Croatia	5	0	4	10	19	165
19	Switzerland	4	2	3	10	19	162
20	Slovenia	4	2	3	10	18	170½
21	Denmark	3	3	3	9	21½	155½
22	Spain	4	1	4	9	19	158½
23	Sweden 2	4	1	4	9	18	160
24	Finland	3	2	4	8	18	148½
25	Norway	3	2	4	8	17	154½
26	Macedonia	3	2	4	8	17	151
27	Estonia	4	0	5	8	15	170½
28	Austria	3	1	5	7	17	146
29	Lithuania	2	3	4	7	16½	174
30	Iceland	3	1	5	7	16½	164
31	Italy	3	1	5	7	15½	143½
32	Ireland	2	3	4	7	15	149½
33	Turkey	3	1	5	7	15	131
34	Sweden 3	3	1	5	7	14½	165½
35	Bulgaria	1	4	4	6	17½	162
36	Luxemburg	2	2	5	6	15	127½
37	Belgium	2	2	5	6	14½	144½
38	Scotland	2	1	6	5	13½	146
39	Wales	2	0	7	4	11	131½
40	Cyprus	0	0	9	0	3½	140½

**DAMKLASSEN**

Rank	Team	+	=	-	MP	Pts.	BH.
1	Poland	6	3	0	15	23	185
2	Georgia	5	4	0	14	21½	184
3	Russia	5	2	2	12	22	182
4	Bulgaria	4	4	1	12	21	169½
5	Romania	5	1	3	11	21½	163½
6	Armenia	5	1	3	11	21	167½
7	Ukraine	5	1	3	11	20½	187½
8	Hungary	4	2	3	10	20	169½
9	Serbia and Montenegro	3	4	2	10	19½	176
10	Netherlands	4	2	3	10	19½	175½
11	Greece	4	2	3	10	19	171½
12	Israel	4	2	3	10	18	172
13	England	3	3	3	9	20½	138
14	Germany	3	3	3	9	19½	164½
15	Lithuania	3	3	3	9	19½	159
16	France	3	3	3	9	19	159½
17	Sweden 1	4	1	4	9	18½	151
18	Slovenia	3	3	3	9	17	154½
19	Czech Republic	4	0	5	8	19	154½
20	Turkey	3	2	4	8	19	132
21	Spain	4	0	5	8	17½	171
22	Croatia	4	0	5	8	16	143
23	Switzerland	3	0	6	6	11	153
24	Sweden 2	2	0	7	4	11	145
25	Iceland	0	1	8	1	7	143½
26	Austria	0	1	8	1	7	140

# Ekonomisk årsredovisning 2005

Av Sven-Olof Andersson, skattmästare

SSF - Organisationsnummer 802002-9347

## Redovisnings- och värderingsprinciper (Se även enskilda noter)

Balansräkningen har fr.o.m. i år ställts upp enligt vedertagna normer. Resultaträkningen har ställts upp enligt tidigare modell med kommittéuppdelning men strävan är att anpassa även dess utformning med ett inledande översiktligt sammandrag. Under 2006 är avsikten att se över kontoplanen och bokföringsprogrammets möjligheter till redovisning på olika nivåer och för att motsvara skilda önskemål.

Intäkter redovisas när de med säkerhet är kända. Medlemsavgifter till SSF bokförs på det år de erhålls via respektive distriktsförbund, trots att de egentligen avser ett gånget verksamhetsår. Statsbidrag bokförs på det år beslut erhålls (överskott Svenska Spel) respektive uppbärs (strukturbidrag från Ungdomsstyrelsen).

## Allmänt

Det ekonomiska utfallet 2005, underskott 36 480 kr, ligger väl i paritet med budgeten för 2005, överskott 1 000 kr. Särskilt om man betänker att omsättningen ligger på drygt 7 mnkr (11 mnkr om vi räknar in Lag-EM-projektet). Nu ska dock sägas att det i utfallet i vissa fall rör sig om stora avvikelser från budgeterade belopp – såväl plus som minus. Att verksamheten under 2005 – som liksom de senaste åren på skilda områden varit intensiv, varom kan läsas på andra ställen i denna årsskrift – ändå går ihop ekonomiskt, får ses i ljuset av de även under 2005 stora och livsavgörande tillskotten från Ungdomsstyrelsen (US), samt andelen av överskottet från AB Svenska Spel (se vidare fotnot 1 b). Sålunda har bidragen från US även under 2005 gått upp ca 500 tkr och överträffat budgeten med samma belopp. Svenska Spel genererar bidrag som vida överstiger grundbidraget från US. Så länge Svenska Spel håller sina marknadsandelar är det gott och väl. Vi har i de två senaste årsredovisningarna befarat att t.ex. konkurrensen från spelbolag på Internet kunde inverka negativt. Samtidigt noterade vi i förra verksamhetsberättelsen de ökade satsningarna på att motverka ett ökat spelberoende hos många människor.

Utän denna på senare år tillkommande vinstandel från svenska folkets spelande hade SSF:s verksamhet inte på långa vägar kunnat bedrivas på det sätt som sker i dag – i alla fall inte utan motsvarande tillskott från schack-Sverige. SSF lever fortfarande i stor osäkerhet om kontinuiteten i intäkter i form av ”allmänna” medel. De kan inte ingå i någon långsiktig planering eftersom US fattar beslut i slutet av varje år för ett år i taget. US har vidare starka krav på ungdomsorganisationerna för sin bidragsgivning. Nu är uppmärksamheten särskilt inriktad på ungdomars möjlighet att påverka genom att ingå i beslutande organ. Hitills har vi uppfyllt kraven och därmed tillhör vi de organisationer som gynnas av denna medelsfördelning. Vi har i tidigare årsredovisningar jämfört med Riksidrottsförbundet (RF), som inte var med i mottagarkretsen enligt denna modell. Å andra sidan har regeringen beslutat att via RF göra en satsning på idrottens barn- och ungdomsverksamhet med en miljard kronor under fyra år för att uppmuntra föreningar att öppna dörrarna för fler utövare. Satsningen benämndes som ”ett handslag med idrotten”.

BingoLotto-intäkterna har, såsom tidigare aviserats centralt från Folkspel, upphört till riksorganisationen och vi hade också nollbudget för 2005. Se vidare Not 1 d).

Resultatet måste även för 2005 ses mot bakgrund av vidtagna stimulansåtgärder i enlighet med kongress- och styrelsebeslut. Vi har vidare genomfört ett högkvalitativt lag-EM utan att balansräkningen behövt urholkas alltför mycket. Förhoppningen är att satsningarna ska bära frukt och framdeles ge en positiv utveckling, såväl medlems- och aktivitetsmässigt som ekonomiskt. Budgeten för 2006 bygger på en fortsatt aktiv verksamhet och framtidstro. Detta framgår särskilt av de olika kommittéernas redovisningar och därtill kopplade ekonomiska uppgifter.

## Intäkter

På **intäktssidan** noterades för 2004 förändrade bidragsnormer från US såvitt avser aktivitetsdelen i grundbidraget, som slopats från att under 2003 ha varit 18 kr per aktivitet. Ett strukturbidrag utgår med fast bidrag (2002 = 330 tkr, 2005 = 340 tkr, 2006 = 370 tkr), rörligt bidrag för 2006 = 39:50 kr (2002 = 25) kr per medlem (2002 = fr.o.m. medlem nr 3001) samt per lokalavdelning 2 600 (2002 = 1 700) kr. Förskjutningen från aktivitetsbaserat bidrag till medlemsbaserat gynnar inte SSF men kompenseras mer än väl av ökningen av vinstandel hänförlig till Svenska Spel. För utbetalningen under december 2005-januari 2006 (förskott för bidragsåret 2006) beräknas denna andel helt enligt formeln 196,5 % (förra året 187 %, 2003 = 180 %) av organisationens statsbidrag (jfr strukturbidraget). För 2002 fördelades överskottet från AB Svenska Spel efter normerna fast bidrag (343 tkr), bidrag per medlem (45 kr) samt bidrag per lokalavdelning (3 100 kr).

Medlemsavgifterna ligger tämligen konstant och utgör en relativt sett blygsam men ändå viktig intäktskälla.

För Informationskommittén (tidigare Mediekommittén) med Tidskrift för Schack noteras en positiv utveckling och betydligt lägre finansieringsbehov av SSF:s egna medel.

## Kostnader

På **kostnadssidan** noteras under 2005 totalt för SSF ett utfall på nära nog samma nivå som 2004 men dock ett ”överskridande” i förhållande till budgeten med nära drygt 500 tkr, vilket i allt väsentligt ligger på den gemensamma delen och främst lag-EM (349 tkr). Det lokala aktivitetsstödet budgeterades till 700 tkr och uppgick till ca 770 tkr. Stödet höjdes från 35 kr till 40 kr/aktivitet fr.o.m. hösten 2000 och har därefter fr.o.m. höstaktiviteterna 2002 återgått till 35 kr/aktivitet. För 2003 budgeterade SSF stöd grundat på dels antalet juniormedlemmar och dels aktiviteter, totalt 850 tkr. Stödet bestämdes i en del för våren 2003 och en del - med omprövningsmöjlighet - för hösten 2003. Stödet utgick med samma normer för hela 2003, 2004 och 2005. Se vidare Not 5.

Bland gemensamma kostnader ingår vidare kansliet. Lönekostnader och arbetsgivaravgifter för kanslipersonal har hållit sig på en tämligen oförändrad nivå 2002-2005, vilket i sig kan betecknas som en sänkning av berörda administrationskostnader.

Under Gemensamt återfanns 2003-2004 initialkostnader för lag-EM 2005 m.fl. anknytande aktiviteter. På 2004 belöpande kostnader ingår i slutavräkningen för hela lag-EM som ett särskilt projekt men av försiktighetsskäl skedde kostnadsföringen redan på 2004. SSF hade den uttalade ambitionen att vi åter skulle svara för något ”stort internationellt evenemang” i Sverige och att därmed ha viss ekonomisk beredskap för sådant. Under 2002 tog sig detta ett konkret uttryck genom ansökan om lag-EM 2005 i Sverige och Göteborg. Lag-EM 2005 var ett riskprojekt, som vi bedömde att det för SSF mycket väl skulle kunna innebära ett avsevärt underskott. I budgeten för 2005 redovisades varken vinst eller förlust.

För Allsvenska serien har särskilda satsningar gjorts på senare år vad gäller främst sammandragen. Detta har kompenseras genom dels höjning av anmälningsavgifterna och dels minskat resande - inbesparade resebidrag - genom bättre planerade lottningar och sammandrag. Svenska Cupen har lagts på is fr.o.m. 2001. Däremot har viss satsning skett på den nya Damallsvenskan.

För Tävlingskommittén noteras ett normalår – fränsett det svenska lag-EM-deltagandet med hela **fem** lag, varav **två** damlag.

Den nya Utvecklingskommitténs aktiviteter under 2005 har bestått i bl.a. lägerverksamhet i ungefär planerad omfattning samt intensifierade distriktkontakter/distriktsledarträffar. Bland aktiviteterna märks vidare främst Schackets Dag och Föräldrar vid SM, numera omvandlat till ”Alla Kan”; jfr tidigare Breddkommittén).

## Eget kapital

SSF har en uttalad och av kongressen stadfäst inriktning om en solid ekonomi och den nivå på det **egna kapitalet** som ska uppnås, minst 50 % av omslutningen. CS har vid sammanträde 2000-01-29 beslutat målsättningen att det egna kapitalet ska motsvara drygt en halv årsomsättning, vilket i dag betyder ca 3,5 mnkr. Efter beaktande av årets resultat utgör det egna kapitalet ca 3,2 mnkr.

Under en följd av år har SSF:s allmänna verksamhet finansierats med avkastningen av **BingoLotto** – under perioden 1992-2004 sammanlagt 10 173 952 kr. Detta har i sin tur genererats av klubbarnas goda försäljningsverksamhet. Detta betyder att även klubbarna i landet bör ha haft en god avkastning, mångdubbelt större än SSF:s. SSF har för sin verksamhet på den nivå den bedrivits varit beroende av avkastningen av BingoLotto.

Nu har BingoLotto-intäkterna på riksförbunds nivå upphört 2005. Tillgången på **US-medel** m.m. på nuvarande nivå är också osäker. Olika faktorer kan påverka, dels utformningen av fördelningskriterierna och dels utvecklingen av SSF (medlemmar, aktiviteter, föreningar). SSF som ungdomsförbund har också att gentemot US uppfylla vissa villkor för fortsatta bidrag, strukturbidrag samt vinstandel från AB Svenska Spel. SSF har, bl.a. mot bakgrund härav, skäl att värna om en egen solid ekonomi. Den budget som lagts för 2006, plus minus noll kr, innefattar inget utrymme för ytterligare konsolidering.

Såvitt gäller Svenska Spel har SSF tillämpat intjänande-/kontantprincipen, dvs. det bidrag som US utbetalt under december har hänförs till samma år, trots att US betecknar det som bidrag för efterföljande år. US avkräver SSF årlig redovisning rörande bidragsanvändningen. Såvitt gäller överskottet från AB Svenska Spel som erhöles under december 2005 (förskott) ska redovisning lämnas senast den 1 september 2007 i samband med ansökan om statsbidrag för 2008.

I ett **långsiktigt perspektiv** ska SSF värna om en ekonomi som gör att vi av egen kraft kan upprätthålla grundläggande centrala administrativa funktioner och kommunikationskanaler med omvärlden. Vidare kan sådan verksamhet bedrivas som är ”självfinansierande”, såsom allsvenska serien. Ytterligare åtaganden är beroende av medlemsavgifter - som SSF med viss tidsförskjutning själv kan påverka - samt bidrag och lotteriintäkter, vilka inte utgör några fasta garantier. Med centrala funktioner avses då inte bara kansliet och dess personal m.m. utan även ett bibehållande av förbundstidskriften.

SSF:s inriktning om en solid ekonomi och en nivå på det egna kapitalet om minst 50 % av omslutningen, vilket i dag motsvarar ca 3,5 mkr, betyder att devisen ”Att schack måste få kosta pengar” inte kan förknippas med frikostighet från SSF:s sida. Även om resultatet även för 2005 är positivt så innefattar detta i förening med budgeten för 2006 inte något utrymme för att återställa det egna kapitalet till eftersträvad 50 %-nivå. Ett steg mot detta mål kan dock nås om intäkterna utfaller mer positivt än budgeterat och förbrukningen håller sig inom budgetramarna.



Resulträkning Sammandrag	Not	2003 Utfall	2004 Utfall	2005 Budget	2005 Utfall	2006 Budget
<b>INTÄKTER</b>		<b>7 551 246</b>	<b>7 302 883</b>	<b>6 805 000</b>	<b>7 269 776</b>	<b>6 879 000</b>
GEM - Gemensamt	1	5 984 552	5 680 054	5 099 000	5 585 184	5 150 000
AK - Allsvenska kommittén	2	881 272	885 652	901 000	875 140	827 000
MK - Mediekommittén (>2004)	3	338 734	446 196	Se IK		
PK - Projektkommittén (>2004)				Se UTVK		
RK - Regelkommittén		7 862	7 379	16 000	7 076	14 000
SK - Skolkommittén			20 555	0	28 785	
SSKK - Korrschackskommittén	4	174 547	122 809	145 000	143 689	141 000
TK - Tävlingskommittén		22 926	3 925	22 000	40 000	100 000
UK - Utbildningskommittén (>2004)		141 353	136 313	Se UTVK		
BK - Breddkommittén (>2004)				Se UTVK		
IK - Informationskommittén (2005>)				450 000	452 930	420 000
UK - Utvecklingskommittén (2005>)				172 000	136 972	227 000
<b>KOSTNADER</b>		<b>7 117 106</b>	<b>7 228 364</b>	<b>6 804 000</b>	<b>7 377 076</b>	<b>6 879 000</b>
GEM - Gemensamt	5	3 496 685	3 548 712	2 720 000	3 446 020	2 889 000
AK - Allsvenska kommittén	6	886 573	866 329	925 000	745 533	920 000
MK - Mediekommittén (>2004)	7	682 306	648 116	Se IK		
PK - Projektkommittén (>2004)	8	26 572	9 116	Se UTVK		
RK - Regelkommittén	9	14 718	41 830	44 000	27 244	35 000
SK - Skolkommittén	10	331 631	605 887	481 000	537 908	590 000
SSKK - Korrschackskommittén	11	242 848	224 072	167 000	155 549	147 000
TK - Tävlingskommittén	12	956 628	950 171	1 122 000	1 062 420	928 000
UK - Utbildningskommittén (>2004)	8	318 012	288 797	Se UTVK		
BK - Breddkommittén (>2004)	8	161 133	45 336	Se UTVK		
IK - Informationskommittén (2005>)	7			855 000	882 333	820 000
UK - Utvecklingskommittén (2005>)	8			490 000	520 070	550 000
<b>VÄRDEFÖRÄNDRINGAR M.M.</b>						
Lagerförändringar						
<b>RESULTAT FÖRE AVSKRIVN.</b>		<b>434 139</b>	<b>74 518</b>	<b>1 000</b>	<b>-107 301</b>	<b>0</b>
<b>AVSKRIVNINGAR</b>		<b>-31 872</b>	<b>-31 007</b>		<b>-24 407</b>	
Avskr. på inventarier (GEM + SSKK)		-31 872	-31 007		-24 407	
<b>RESULTAT EFTER AVSKRIVN.</b>		<b>402 267</b>	<b>43 511</b>	<b>1 000</b>	<b>-131 708</b>	<b>0</b>
<b>FINANSIELLA POSTER</b>		<b>83 578</b>	<b>116 539</b>		<b>95 228</b>	
Ränteintäkter		86 340	116 579		95 273	
Räntekostnader		-2 762	-40		-45	
<b>RES. EFTER FIN. POSTER</b>		<b>485 845</b>	<b>160 050</b>	<b>1 000</b>	<b>-36 480</b>	<b>0</b>
<b>EXTRAORDINÄRA POSTER</b>						
Extraordinära intäkter						
Extraordinära kostnader						
<b>RES. FÖRE BOKSLUTSDISP.</b>		<b>485 845</b>	<b>160 050</b>	<b>1 000</b>	<b>-36 480</b>	<b>0</b>
<b>BOKSLUTSDISPOSITIONER</b>						
IB Reserveringar						
UB Reserveringar	20					
<b>ÅRETS RESULTAT</b>		<b>485 845</b>	<b>160 050</b>	<b>1 000</b>	<b>-36 480</b>	<b>0</b>

Resultaträkning Specifikation - Intäkter	Not	2003 Utfall	2004 Utfall	2005 Budget	2005 Utfall	2006 Budget
<b>INTÄKTER</b>		<b>7 551 246</b>	<b>7 302 883</b>	<b>6 805 000</b>	<b>7 269 776</b>	<b>6 879 000</b>
<b>GEM - Gemensamt</b>	<b>1</b>	<b>5 984 552</b>	<b>5 680 054</b>	<b>5 099 000</b>	<b>5 585 184</b>	<b>5 150 000</b>
Medlemsavgifter	a)	431 410	453 840	460 000	443 930	450 000
Seniorer		313 490	337 590	340 000	307 660	320 000
Juniorer		117 920	116 250	120 000	136 270	130 000
Statliga bidrag	b)	4 490 472	4 619 638	4 500 000	4 984 637	4 550 000
Ungdomsstyrelsen		3 825 133	4 002 444	4 000 000	4 539 665	4 150 000
Statens Kulturråd		100 000	100 000	0	0	0
AMV (Lönebidrag)		565 339	517 194	500 000	444 972	400 000
Försäljning		2 145	5 690	4 000	4 714	4 000
Tore Riltens Fond	c)	122 499	131 852	130 000	147 096	140 000
Martin Anderssons Fond		0	0	0	0	0
Erik Olsons Fond		0	0	0	0	0
FSL - BingoLotto	d)	873 500	422 952	0	0	0
Övriga intäkter	e)	64 526	46 082	5 000	4 807	6 000
<b>AK - Allsvenska kommittén</b>	<b>2</b>	<b>881 272</b>	<b>885 652</b>	<b>901 000</b>	<b>875 140</b>	<b>827 000</b>
Allsvenska serien		881 272	885 652	901 000	875 140	815 000
Anmälningsavgifter		856 000	861 000	874 000	825 000	794 000
Övriga avgifter		25 272	24 652	27 000	50 140	21 000
Svenska Cupen		0	0	0	0	0
Övriga intäkter		0	0	0	0	12 000
<b>MK - Mediekommittén</b>	<b>3</b>	<b>338 734</b>	<b>446 196</b>	<b>Se IK</b>		
Tidskrift för Schack		338 734	446 196			
Prenumerationer		293 420	406 206			
Annonser		36 985	37 995			
Övrig försäljning		8 329	1 995			
Övriga intäkter		0	0			
<b>PK - Projektkommittén</b>		<b>0</b>	<b>0</b>	<b>Se UTVK</b>		
<b>RK - Regelkommittén</b>		<b>7 862</b>	<b>7 379</b>	<b>16 000</b>	<b>7 076</b>	<b>14 000</b>
Registreringsavgifter - FIDE		7 162	3 529	8 000	3 896	5 000
Sanktioneringsavgifter - SSF		0	450	2 000	200	2 000
Domarkurser		0	600	4 000	800	4 000
Övriga intäkter		700	2 800	2 000	2 180	3 000
<b>SK - Skolkommittén</b>		<b>0</b>	<b>20 555</b>	<b>0</b>	<b>28 785</b>	<b>0</b>
Schack-4:an			13 895		28 785	
Försäljning						
Övriga intäkter			6 660			
<b>SSKK - Korrschackskommittén</b>	<b>4</b>	<b>174 547</b>	<b>122 809</b>	<b>145 000</b>	<b>143 689</b>	<b>141 000</b>
Medlemsavgifter		134 069	98 934	110 000	111 549	120 000
Medlemstidskriften Korrschack						
SSKK-turn. - Internationella		14 989	11 920	10 000	17 943	6 000
SSKK-turn. - Nationella		10 120	4 050	8 000	7 815	8 000
Övriga intäkter		15 369	7 905	17 000	6 382	7 000
<b>TK - Tävlingskommittén</b>		<b>22 926</b>	<b>3 925</b>	<b>22 000</b>	<b>40 000</b>	<b>100 000</b>
SM-tävlingar		0	0	0	40 000	80 000
Övriga tävlingar		15 575	3 925	22 000	0	20 000
Utv. 2000 m.m. intäkter		7 351				
<b>UK - Utbildningskommittén</b>		<b>141 353</b>	<b>136 313</b>	<b>Se UTVK</b>		
Kurser och läger		77 734	74 897			
Instruktionsmaterial		63 619	61 416			
<b>BK - Breddkommittén</b>		<b>0</b>	<b>0</b>	<b>Se UTVK</b>		
Schackets Dag			0			
<b>IK - Informationskommittén</b>	<b>3</b>			<b>450 000</b>	<b>452 930</b>	<b>420 000</b>
Tidskrift för Schack				450 000		
Prenumerationer				400 000	429 681	380 000
Annonser				30 000	10 929	30 000
Övrig försäljning				10 000	12 320	10 000
Övriga intäkter				10 000	0	
<b>UK - Utvecklingskommittén</b>				<b>172 000</b>	<b>136 972</b>	<b>227 000</b>
Kurser och läger				112 000	102 447	165 000
Instruktionsmaterial				60 000	33 025	60 000
Övriga intäkter				0	1 500	2 000

Resulträkning Specifikation - Kostnader	Not	2003 Utfall	2004 Utfall	2005 Budget	2005 Utfall	2006 Budget
<b>KOSTNADER</b>		<b>7 117 106</b>	<b>7 228 364</b>	<b>6 804 000</b>	<b>7 377 076</b>	<b>6 879 000</b>
<b>GEM - Gemensamt</b>	<b>5</b>	<b>3 496 685</b>	<b>3 548 712</b>	<b>2 720 000</b>	<b>3 446 020</b>	<b>2 889 000</b>
Kansli, styrelse m.m. adm.		2 121 257	2 110 296	1 727 000	2 159 108	1 866 000
Personalkostnader		997 931	987 191	931 000	958 549	1 071 000
Sammanträden - Kongress + CS		346 205	272 166	215 000	264 073	210 000
Tjänster		90 103	99 794	60 000	117 710	60 000
Lokaler, utrustning, material		292 957	305 961	256 000	395 211	260 000
Trycksaker		56 848	80 369	Se IK	25 300	Se IK
Telefon		41 774	44 151	35 000	40 355	35 000
Porton		200 082	219 704	170 000	253 261	175 000
Övrigt		95 357	100 960	60 000	104 649	55 000
Distriktskontakter + särsk. grupper		250 410	287 937	195 000	77 981	105 000
FIDE		60 017	43 749	40 000	36 732	60 000
Nordiska SF		17 927	8 500	20 000	9 013	15 000
LSU - Landsrådet för Sv.Ungdomsorg.		6 664	8 723	7 000	11 123	10 000
FSL		3 000	2 924	3 000	2 948	3 000
ECU		40 311	0	20 000	17 941	20 000
Lokalt aktivitetsstöd		793 852	729 854	700 000	774 772	800 000
Ungdomsledarstipendier		0	6 000	5 000	0	5 000
IT-utveckling		63 814	130 763	Se IK		
Lag-EM 2005	18	102 965	189 392		349 379	
Övrigt		36 470	30 574	3 000	7 025	5 000
<b>AK - Allsvenska kommittén</b>	<b>6</b>	<b>886 573</b>	<b>866 329</b>	<b>925 000</b>	<b>745 533</b>	<b>920 000</b>
Sammanträden		18 810	77 031	40 000	43 167	35 000
Allsvenska serien		827 107	756 929	835 000	648 511	810 000
Resebidrag		425 809	403 507	430 000	366 511	420 000
Sammandrag Elitserien		232 695	225 557	160 000	133 496	170 000
Sammandrag Division I		36 545	18 584	60 000	30 000	50 000
Damallsvenskan		0	24 302	40 000	24 795	30 000
Domare		38 111	42 580	70 000	44 483	60 000
Övrigt		93 947	42 399	75 000	49 226	80 000
Europacupen		40 656	32 369	50 000	53 855	75 000
<b>MK - Mediekommittén</b>	<b>7</b>	<b>682 306</b>	<b>648 116</b>	<b>Se IK</b>		
Sammanträden		4 459	34 431			
Trycksaker		300 347	234 854			
Övriga produktionskostnader		320 582	303 640			
Porton		51 888	58 769			
Övrigt		5 030	16 422			
<b>PK - Projektkommittén</b>	<b>8</b>	<b>26 572</b>	<b>9 116</b>	<b>Se UTVK</b>		
Sammanträden		4 362	6 936			
Projekt		22 210	2 180			
<b>RK - Regelkommittén</b>	<b>9</b>	<b>14 718</b>	<b>41 830</b>	<b>44 000</b>	<b>27 244</b>	<b>35 000</b>
Sammanträden		6 108	12 597	12 000	6 563	12 000
Domarkurser		3 110	7 555	20 000	17 401	10 000
Rating		4 500	6 000	6 000	3 000	6 000
Övrigt		1 000	15 678	6 000	280	7 000
<b>SK - Skolkommittén</b>	<b>10</b>	<b>331 631</b>	<b>605 887</b>	<b>481 000</b>	<b>537 908</b>	<b>590 000</b>
Sammanträden		21 058	6 497	10 000	18 070	20 000
Skol-NM		100 808	202 875	70 000	105 442	110 000
Skol-SM		41 672	37 901	46 000	34 720	45 000
Schack-Fyran		168 094	358 615	355 000	379 676	400 000
Talangjakten					Se TK	15 000
Övrigt						
<b>SSKK - Korrschackskommittén</b>	<b>11</b>	<b>242 848</b>	<b>224 072</b>	<b>167 000</b>	<b>155 549</b>	<b>147 000</b>
ICCF		29 933	24 235	14 000	14 374	6 000
Sammanträden		2 893	8 539	6 000	0	6 000
Trycksaker		118 296	78 500	46 000	75 300	48 000
SSKK-turn. - Internationella		16 489	0	8 000	0	6 000
SSKK-turn. - Nationella		6 940	-525	8 000	5 900	8 000
Personalkostnader		0	24 000	46 000	3 900	46 000
Lokaler, utrustning, material		23 645	17 999	16 000	19 956	16 000
Telefon, porton		18 596	22 268	7 000	20 649	3 000
Övrigt		26 056	49 057	16 000	15 471	8 000

Resultaträkning Specifikation - Kostnader	Not	2003 Utfall	2004 Utfall	2005 Budget	2005 Utfall	2006 Budget
<b>TK - Tävlingskommittén</b>	<b>12</b>	<b>956 628</b>	<b>950 171</b>	<b>1 122 000</b>	<b>1 062 420</b>	<b>928 000</b>
Sammanträden		10 695	3 754	15 000	11 887	13 000
Turneringsbidrag		88 440	42 000	42 000	7 418	15 000
Internationella tävlingar		3 043	11 428	25 000	8 593	30 000
Schack-OS		8 000	271 202	0	10 171	250 000
Int. mästerskap - Seniorer		114 846	179 379	141 000	225 105	115 000
Lag-EM		144 694	26 300	367 000	296 264	0
Int. mästerskap - Veteraner		13 939	4 000	23 000	17 300	20 000
NM - Damer		100 533	-8418	0	178	0
VM, EM - Juniorer och Ungdomar		91 714	107 830	106 000	122 520	119 000
Landskamper - Pojkar och Flickor		52 400	35 773	104 000	112 671	65 000
Kadett-OS		0	0	0	0	0
SM-tävlingar		124 733	139 745	133 000	109 644	123 000
Junior- och Kadettallsvenskan		94 547	78 544	66 000	63 232	66 000
Talangjakten		2 921	0	15 000	2 000	Se SK
Övrigt		0	682	0	2 000	0
Utv. 2000 resp. Träning Jun./Damer		106 123	57 952	85 000	73 438	112 000
<b>UK - Utbildningskommittén</b>	<b>8</b>	<b>318 012</b>	<b>288 797</b>	<b>Se UTVK</b>		
Övrigt stöd		4 500	0			
Sammanträden		9 301	5 759			
Kurser och läger		248 014	251 608			
Instruktionsmaterial m.m.		56 197	30 930			
Övrigt		0	500			
<b>BK - Breddkommittén</b>	<b>8</b>	<b>161 133</b>	<b>45 336</b>	<b>Se UTVK</b>		
Nyetableringsstöd		0	2 500			
Sammanträden		37 186	21 291			
Distriktskontakter		24 210	200			
Utbildning m.m.		9 109	0			
Stöd - Klubbar/Distrikt		1 270	5 000			
Projekt - Föräldrar vid SM		18 250	6 709			
Projekt - Schackets Dag		53 778	2 250			
Projekt - Övriga		6 517	0			
Övrigt		10 814	7 386			
<b>IK - Informationskommittén</b>	<b>7</b>			<b>855 000</b>	<b>882 333</b>	<b>820 000</b>
Sammanträden				25 000	13 338	15 000
Tidskrift för Schack				699 000	663 878	720 000
Trycksaker				234 000	253 706	245 000
Övriga produktionskostnader				362 000	321 850	405 000
Porton				55 000	67 768	55 000
Övrigt				48 000	20 554	15 000
Övriga trycksaker				60 000	60 000	45 000
IT-utveckling m.m.				65 000	142 940	34 000
Övrigt				6 000	2 177	6 000
<b>UK - Utvecklingskommittén</b>	<b>8</b>			<b>490 000</b>	<b>520 070</b>	<b>550 000</b>
Sammanträden				45 000	53 533	50 000
Distriktskontakter				25 000	106 847	55 000
Nyetableringsstöd m.m. stöd				30 000	900	0
Kurser och läger				255 000	281 640	300 000
Instruktionsmaterial m.m.				60 000	42 604	60 000
Schackets Dag m.m. markn.föring				30 000	14 394	20 000
Tusenmannaschacket				10 000	6 427	15 000
Projekt				30 000	13 212	50 000
Övrigt				5 000	514	0



Balansräkning	Not	2001-12-31	2002-12-31	2003-12-31	2004-12-31	2005-12-31
<b>TILLGÅNGAR</b>		<b>4 292 704</b>	<b>4 226 005</b>	<b>4 437 920</b>	<b>4 728 517</b>	<b>4 553 169</b>
<b>Anläggningstillgångar</b>		<b>2 366 192</b>	<b>2 249 935</b>	<b>1 888 901</b>	<b>1 904 229</b>	<b>1 460 040</b>
Värdepapper	13	2 300 000	2 170 914	1 841 752	1 841 741	1 421 959
Inventarier	14	66 192	79 021	47 149	62 488	38 081
<b>Omsättningstillgångar</b>		<b>1 926 512</b>	<b>1 976 070</b>	<b>2 549 019</b>	<b>2 824 288</b>	<b>3 093 129</b>
Varulager	15	0	0	0	0	0
Kundfordringar		43 134	77 877	83 105	66 342	87 602
Övriga kortfristiga fordringar		219 067	23 841	-49 609	45 136	48 983
Interimssfordringar/Upplupna intäkter	16	67 955	93 663	86 290	66 093	2 341 568
Kassa och postgiro		1 479 625	943 718	2 379 268	420 129	582 752
Bank		116 731	836 971	49 965	2 226 588	32 224
<b>EGET KAPITAL OCH SKULDER</b>		<b>4 292 704</b>	<b>4 226 005</b>	<b>4 437 920</b>	<b>4 728 517</b>	<b>4 553 169</b>
<b>Eget kapital</b>		<b>2 413 083</b>	<b>2 594 025</b>	<b>3 079 870</b>	<b>3 239 920</b>	<b>3 203 441</b>
Ingående saldo		2 486 126	2 413 083	2 594 025	3 079 870	3 239 921
Årets över-/underskott		-73 043	180 924	485 845	160 050	-36 480
Utgående saldo		2 413 083	2 594 025	3 079 870	3 239 920	3 203 441
<b>Kortfristiga skulder</b>	17	<b>1 879 621</b>	<b>1 631 997</b>	<b>1 358 049</b>	<b>1 488 597</b>	<b>1 349 728</b>
Leverantörer		217 649	92 020	43 815	15 742	50 533
Interimsskulder/Upplupna kostn.		1 138 999	1 098 196	920 389	1 021 709	900 757
Förutbetalda prenumerationer, m.m.		222 011	205 982	201 158	245 272	214 368
Övriga kortfristiga skulder		300 962	235 799	192 687	205 874	184 070
<b>Reserveringar</b>	18	<b>0</b>	<b>0</b>	<b>0</b>	<b>0</b>	<b>0</b>

Redovisning av fondförvaltning	Not	2001-12-31	2002-12-31	2003-12-31	2004-12-31	2005-12-31
<b>Martin Anderssons Fond</b>						
<b>Tillgångar</b>		<b>27 191</b>	<b>27 219</b>	<b>27 234</b>	<b>27 234</b>	<b>27 234</b>
Likvida medel		27 191	27 219	27 234	27 234	27 234
<b>Eget kapital</b>		<b>27 191</b>	<b>27 219</b>	<b>27 234</b>	<b>27 234</b>	<b>27 234</b>
Balanserat överskott		27 164	27 219	27 219	27 234	27 234
Årets överskott/underskott		27	27	15	0	0
Ränteintäkter		27	27	15	0	0
Lämnat bidrag till SSF		0	0	0	0	0
<b>Erik Olsons Fond</b>						
<b>Tillgångar</b>		<b>171 066</b>	<b>171 105</b>	<b>171 126</b>	<b>171 126</b>	<b>171 126</b>
Likvida medel		38 330	38 369	38 390	38 390	38 190
Värdepapper	1	0	0	0	0	0
Fordran på Sveriges Schackförbund	2	132 736	132 726	132 736	132 736	132 736
<b>Eget kapital</b>		<b>171 066</b>	<b>171 105</b>	<b>171 126</b>	<b>171 126</b>	<b>171 126</b>
Balanserat överskott		171 028	171 066	171 105	171 126	171 126
Årets överskott/underskott		38	38	21	0	0
Räntor och utdelningar		38	38	21	0	0
Vinst vid förs. av värdepapper (1997)		0	0	0	0	0
Lämnat bidrag till SSF		0	0	0	0	0
<b>Not 1</b>						
544 st Trygg Hansa Ser B avyttrade 1997						
<b>Not 2</b>						
Försäljningslikvid som tillhör fonden						

## NOTER

### Resultaträkningen

#### INTÄKTER

##### Not 1 - Gemensamt

###### a) Medlemsavgifter

Utfall 2005 något lägre än budget vad gäller seniorer men högre vad gäller juniorer. Seniorsidan ökade 2000 och minskade därefter fram till 2004. För 1999 var utfallet för seniorer ca 74 tkr högre än 1997, vilket förklaras av den vid kongressen 1996 beslutade höjningen av senioravgiften från 50 till 70 kr och som gäller fr.o.m. 1997 med inbetalning till SSF första gången under 1998. Junioravgiften är oförändrad 10 kr och budgeteras för 2005 efter 13 000 juniorer (se även Not 13). Budget för seniorer är ca 4 600 à 70 kr.

###### b) Statliga bidrag

\* *Ungdomsstyrelsen(US)* - Utfall 2005 överträffar budget med råge. Budget 2006 bygger så långt möjligt på kända förutsättningar. US lämnar bidrag för ett år i sänder i mån av tillgång på medel (SFS 1995:674, 3 §). SSF redovisar intäkt på motsvarande sätt (kontantmetod). US har under januari 2006 beslutat om bidrag för bidragsåret 2006. Dels strukturbidrag, 1 499 765 (1 388 925) kr, som utbetalas fördelat med lika delar under januari, april, juli och oktober 2006, dels överskott från AB Svenska Spel, 2 947 038 (2 597 290) kr, som utbetalats under december 2005 (förskott) och januari 2006. Sistnämnda bidrag grundar sig på förutsättningarna för det statliga bidraget (strukturbidraget) och har beräknats till 196,5 % av detta. Bidraget betraktas som intjänat under 2005 och har också utbetalts delvis under 2005 (december), varför SSF valt att hänföra det till 2005. US betecknar sitt utbetalningsbeslut som hänförligt till bidragsåret 2006. Vid förfrågan inför bokslutet för 2001 har US upplyst om att det är upp till oss vilken redovisningsmetod vi väljer. Konsekvensen är att vi för 2005 budgeterar med ett osäkert belopp i jämförelse med ett redan beslutat. Regeringens nya bidragsregler (SFS 2001:1060) tillämpades första gången för bidragsåret 2004. Bidragsformerna är fyra till antalet: Strukturbidrag (fast resp. rörligt belopp, som grundas på antalet medlemmar i åldrarna 7-25 år och antalet lokalavdelningar), utvecklingsbidrag (fast belopp), etableringsbidrag (fast belopp) och särskilt bidrag.

\* *Statens Kulturråd* - Utfall/Budget enligt kända förutsättningar. Kulturrådet har under 1996 gjort särskild uppföljning av bl.a. SSF:s verksamhet, ekonomi m.m. SSF noterar Kulturrådets positiva inställning till vår verksamhet. Dock har deras bidrag upphört fr.o.m. 2005.

\* *AMV (Lönebidrag)* - Utfall/Budget relateras till personalläget och gällande bidragsnormer.

###### c) Tore Riltens Fond

SSF:s andel av avkastningen de senaste åren har varit 1999 = 141 440 kr, 2000 = 161 378 kr, 2001 = 192 119 kr, 2002 = 183 580 kr, 2003 = 122 499 kr, 2004 = 131 852 kr, 2005 = 147 096 kr. Budget 2006 = 140 000 kr. Se mera om Tore Riltens Fond på sid. 26.

###### d) FSL - BingoLotto

SSF:s BingoLotto-utfall hittills: 1992 = 0, 1993 = 54 tkr, 1994 = 423 tkr, 1995 = 519 tkr, 1996 = 801 tkr, 1997 = 1 143 tkr, 1998 = 1 379 tkr, 1999 = 845 tkr, 2000 = 1 182 tkr, 2001 = 1 235 tkr, 2002 = 1 296 500 kr, 2003 = 873 500 kr, 2004 = 422 952 kr. Sammanlagt 10 173 952 kr!

SSF:s tidigare delägarskap i FSL AB var ett lyckodrag. Aktieöverlåtelsen under 1996, som hade sin grund i strukturförändring inom FSL:s verksamhetsområde, inverkade inte på SSF:s delaktighet i BingoLotto-verksamheten.

BingoLotto-intäkterna har, trots dess regelbundenhet, ansetts osäkra. Försäljningstrenden för BingoLotto i Sverige har varit nedåtgående, vilket mer i detalj redovisades i SSF:s årsredovisning för 2003. Jämförelsevis har Svenska Spel visat en starkt stigande trend. För 2005 budgeterades med all rätt noll kr i intäkt, vilket grundats på BingoLottos egen prognos såvitt avser riksförbunds möjligheter till utdelning.

###### e) Övriga intäkter

Här ingick t.o.m. 2004 bl.a. avräkning för Tusenmanna (numera Utvecklingskommittén).

##### Not 2 - Allsvenska kommittén

Allsvenskan budgeteras för 2006 efter viss förändring i seriesystemet och med justerade anmälningsavgifter fr.o.m. 2006/07 i de fem olika divisionerna sålunda: 15 000 – 7 000 – 4 000 – 1 000 – 500 (tidigare fr.o.m. 2003/04 = 10-7-4-2-1; 2002/03 = 8-6-4-2-1 tkr och 2001/02 = 5-4-3-2-1 tkr. En grundprincip är att Allsvenskan ska vara ekonomiskt självbärande.

**Not 3 – Informationskommittén** (jfr tidigare Mediekommittén och dessförinnan Publikationskommittén och ännu tidigare Tidskrift för Schack)

Här noteras den tidigare i särskild ordning genomförda översynen av TFS och frågan om TFS som medlemstidning och/eller koppling till en eventuell spelarlicens.

**Not 4 – SSKK - Korrschackskommittén**

Korrschackskommittén är fr.o.m. 1997 jämställd med övriga kommittéer inom SSF.

Medlemsavgifterna visar en viss återhämtning 2005 i jämförelse med tappet mellan 2003 och 2004.

Bland 2005 års intäkter noteras avräkningsintäkter med drygt 3 tkr avseende Fernschach och Chess Mail.

**KOSTNADER**

**Not 5 - Gemensamt**

Personalkostnaderna har legat på i stort sett samma nivå de senaste åren.

Under Trycksaker har legat bl.a. verksamhetsberättelsen, på vilken gjorts särskild satsning de senaste åren. Fr.o.m. 2005 ligger den på Informationskommittén.

Portokostnader utgör en tung post, som efter ett par års nedgång åter ökat 2004-2005.

Under Distriktskontakter m.m. ingår bl.a. distriktsledarkonferensen i dess nya tappning vid Tusenmannahelgen.

Lokalt aktivitetsstöd ligger fr.o.m. 2002 under Gemensamt. Statistikuppgifter m.m. för de senaste åren redovisas i denna tablå:

LOKALT AKTIVITETSSTÖD OCH MEDLEMSBIDRAG									
1 = Schackaktiviteter – 2 = Övriga aktiviteter - 3 = Medlemmar (juniorer)									
(Se resp. rad i kolumnen Norm, kr)									
År	Antalsuppgifter			Beloppsuppgifter					Norm, kr
	Vår	Höst	Summa	Vår	Höst	Del-summa	Total-summa	Budget Totalt	Vår/Höst
1996									3 = 5 (helt år) Till DF
1997									3 = 5 (helt år) Till DF
1998							677 600		1 = x 3 = 5 (helt år) Till DF
1999							749 929		1 = 30/30
2000	14 171	11 764	25 935				960 660	815 000	1 = 35/40
2001	13 657	12 718	26 375				1 034 442	960 000	1 = 40/40
2002	13 762	15 707	29 469				1 057 336	1 060 000	1 = 40/35 3 = 20 (helt år; rekr.stöd)
2003	15 006	10 963	25 969				793 852	850 000	1 = 18/18 3 = 15/15
2004	1 = 10 960 2 = 597 3 = 11 512 = 125 klubbar	11 130 - 10 712	22 090 597 22 224	197 280 5 970 172 680	200 346 - 160 685	397 626 5 970 333 365	736 961	800 000	1 = 18/18 2 = 10/10 3 = 15/15
2005	1 = 11 944 2 = 536 3 = 11 857 = 114 klubbar	7 988 584 10 148 = 95 klubbar		203 537 5 360 177 855 S:a 386 752	143 784 5 840 152 220 S:a 301 844	347 321 11 200 330 075 S:a 688 596	774 772	700 000	1 = 18/18 2 = 10/10 3 = 15/15
2006									1 = 18/18 2 = 10/10 3 = 15/15

Stödåtgärder har vidare legat inom ramen för bl.a. Skol- och Utvecklingskommittéerna.

För utveckling inom IT-området har tidigare funnits en särskild arbetsgrupp med en budget 2001-2003 på 60 tkr årligen och 2004 = 50 tkr. Fr.o.m. 2005 ingår IT-utvecklingsfrågor inom den nya Informationskommittén. I utfall 2005 ingår en delpost för övertagande av livesändningsutrustning från lag-EM-organisationen, 75 tkr.

Under Övrigt ligger 2003-2004 bl.a. avräkning för Tusenmanna med (jfr Not 1 e). Ligger fr.o.m. 2005 på Utvecklingskommittén.

Lag-EM 2005 ligger under Gemensamt med 189 392 kr för 2004 (se även not 20). Nettoutfallet 2005 = 349 379 kr; sammanlagt lag-EM 2004-2005 = 538 771 kr.

#### ***Not 6 - Allsvenska kommittén***

Budgeten för 2005/06 hålls, trots de kostnadskrävande sammandragningar som AK åtagit sig. Resebidrag, som utgått efter normer som gällt fr.o.m. 1995, justerades uppåt inför säsongen 2003/04. Svårigheter föreligger att i förväg göra en tillförlitlig budget långt innan gruppsammansättningarna är klara för kommande säsong. Budget/utfall 1999 = 390/438 tkr; 2000 = 420/526 tkr; 2001 = 460/356 tkr; 2002 = 490/421 tkr, 2003 = 450/426 tkr, 2004 = 440/404 tkr, 2005 = 430/367. Budget 2006/07 = 420 tkr. De särskilda sammandragen planeras för ett minimerat resande under löpande säsong. Slutspelskostnader m.m. för vårsäsongen 2006 beaktas som interimsskulder. Under 2004 och 2005 har AK satsat på att genomföra en särskild Damallsvenska, vilket budgeteras även för 2006.

#### ***Not 7 – Informationskommittén (jfr tidigare Mediekommittén och dessförinnan Publikationskommittén och ännu tidigare Tidskrift för Schack)***

Tryckerikostnaderna för TfS har nedbringats avsevärt fr.o.m. 1997-2002 (1996 = 412 tkr) men någon stegring 2003 och därefter en kraftig sänkning 2004 till ca 235 tkr och 2005 ca 253 tkr. Genom anbudsförfarande har nytt tryckeriavtal träffats och byte skett fr.o.m. 2004 från Hässleholm till Lund. Även reducering av antalet nummer av tidskriften från tio till åtta.

#### ***Not 8 – Utvecklingskommittén (jfr tidigare Projektkommittén, Utbildningskommittén och Breddkommittén)***

Projektkommittén, som startade 1997, hade under 1998 och senare särskild inriktning på damschackets utveckling och Utveckling 2000. Sistnämnda ”projekt” upphörde i och med upplösningen av kvarvarande medel under 2000. Härefter har olika projekt genomförts på särskilda uppdrag av SSF:s styrelse.

Lokalt aktivitetsstöd ligger fr.o.m. 2002 inom Gemensamt – se Not 5.

Kommitténs verksamhet med kurser och läger ligger något över budgetramen.

Breddkommittén inrättades under 2001 med egen budget fr.o.m. 2002 (290 tkr), 2003 (180 tkr; utfall ca 161 tkr) och 2004 (240 tkr, utfall ca 45 tkr). Inriktning i huvudsak Schackets Dag, Föräldrar vid SM/Alla Kan m.fl. projekt samt stöd till klubbar/distrikt.

#### ***Not 9 - Regelkommittén***

För domarkurser har RK (tidigare REDO) ansvaret. Inom detta område har särskilda satsningar skett under 2004-2005, bl.a. mot bakgrund av lag-EM 2005.

#### ***Not 10 – Skolkommittén***

Schack4an har stötts i ökad grad under senare år genom bidrag till klubbar/DF.

För 2003 och de närmaste åren gäller nydaning och särskild satsning på Schack4an, vilket återspeglas i den förstärkta budgeten och utfallet för 2004-2005.

#### ***Not 11 - SSKK - Korrschackskommittén***

Trycksaker avser i allt väsentligt medlemstidskriften Korrschack (f.d. SSKK-bulletinen). Här har genom förändrad utgivning kostnaderna nedbringats.

#### ***Not 12 – Tävlingskommittén***

Utfallet 2005 håller sig något under budget. Här noteras bland större kostnadsposter Lag-EM (svenska lags deltagande), ett antal ungdomstävlingar m.m. SM-tävlingarna kostar nu SSF ca 110-150 tkr de senaste åren. En mindre, om än blygsam, satsning görs även på veteranschacket.



## Balansräkningen

### Not 13 - Värdepapper (Värde = marknadsvärde; Bokfört värde = anskaffningsvärde)

	Nom. värde	Bokf. värde	Värde 051231
<b>Summa</b>		<b>1 421 958</b>	<b>1 466 985</b>
<b>Obligationer</b>			
Sverige Obligationer		350 677	356 009
- köp 010111 = ursprungligen 883,0412 andelar à 1 132,45		350 677	356 009
- värde 041231 = 811 631,13 kr (681,6191 andelar à 1 190,74 kr)			
- utdelning 2005 = 46 431,89 kr = återinvesterad (39,2131 andelar)			
- försäljning 2005 = 500 000 kr (418,8657 andelar)			
- värde 051231 = 356 009,44 kr (301,9665 andelar)			
<b>Premieobligationer</b>	200 000	200 000	197 800
2002:2, 200 st à 1 000 kr, inköp 2002, nr x	200 000	200 000	197 800
<b>Fonder (antal andelar resp. kurs per den 31 december)</b>	800 000	871 281	913 175
a) AMF Pension Aktiefond Sverige (2000 = 979,383967 à 191,97)	200 000	218 994	286 363
- värde 041231 = 208 391,82 kr (1 060,410233 andelar à 196,52 kr)			
- utdelning 050608 = 5 946,09 kr = återinvesterad (28,715362 andelar)			
- värde 051231 = 286 363,79 kr (1 089,125595 andelar à 262,93 kr)			
b) AMF Pension Europafond Euro (2000 = 1 186,169266 à 164,77)	200 000	214 606	178 823
- värde 031231 = 125 482,04 kr (1 259,480435 andelar à 99,63 kr)			
- utdelning 040608 = 3 232,52 kr = återinvesterad (32,238157 andelar)			
- värde 041231 = 136 392,57 kr (1 291,718592 andelar à 105,59 kr)			
- utdelning 050608 = 3 592,96 kr = återinvesterad (31,917562 andelar)			
- värde 051231 = 178 823,24 kr (1 323,636154 andelar à 135,10 kr)			
c) AMF Pension Aktiefond Världen (2000 = 1 023,122570 à 184,59)	200 000	216 068	213 474
- värde 041231 = 161 761,25 kr (1 112,985050 andelar à 145,34 kr)			
- utdelning 050608 = 4 426,48 kr = återinvesterad (28,469771 andelar)			
- värde 051231 = 213 474,88 kr (1 141,454821 andelar à 187,02 kr)			
d) AMF Pension Balansfond (2000 = 1 353,912808 à 144,15)	200 000	221 612	234 513
- värde 041231 = 190 759,80 kr (1 484,396540 andelar à 128,51 kr)			
- utdelning 050608 = 6 254,23 kr = återinvesterad (46,272788 andelar)			
- värde 051231 = 234 513,85 kr (1 530,669328 andelar à 153,21 kr)			

### Not 14 – Inventarier

	2001-12-31	2002-12-31	2003-12-31	2004-12-31	2005 -12-31
Anskaffningsvärde	194 656	233 127	233 127	280 395	280 395
- varav SSKK	39 103	33 237	33 237	33 237	33 237
Akkumulerad avskrivning, 20 %	128 464	154 106	185 978	217 907	242 314
- varav SSKK	31 117	26 923	30 470	31 392	32 384
Bokfört värde	66 192	79 021	47 149	62 488	38 081
- varav SSKK	7 986	6 314	2 767	1 845	853

### Not 15 - Varulager

Inneliggande lager på SSF:s kansli samt TfS och SSKK:s lager av äldre tidskriftsårgångar samt lösexemplar tas av försiktighets skull inte upp till något värde.

### Not 16 - Interimsfordringar/Upplupna intäkter

	2002-12-31	2003-12-31	2004-12-31	2005-12-31
<b>Interimsfordringar/Upplupna intäkter, summa</b>	<b>93 663</b>	<b>86 290</b>	<b>66 093</b>	<b>2 341 568</b>
Förutbetalda kostnader	30 814	32 212	24 910	2 062
Upplupet lönebidrag	52 349	41 778	36 668	37 991
SSKK - Upplupna intäkter	10 500	12 300	4 515	3 800
Ungdomsstyrelsen – Bidragsfordran Svenska Spel				2 297 715

**Not 17 - Kortfristiga skulder**

	2001-12-31	2002-12-31	2003-12-31	2004-12-31	2005-12-31
<i>Interimsskulder/Upplupna. kostnader</i>	1 138 999	1 098 196	920 389	1 021 709	900 757
Lokalt aktivitetsstöd, höstaktiviteter	508 780	531 996	400 000	400 000	394 410
Allsvenska serien, vårsåsong, m.m.	255 425	214 975	210 000	216 990	113 965
Revision	30 000	35 000	35 000	50 000	50 000
Redovisning	30 000	35 000	35 000	50 000	50 000
Trycksaker	67 764	43 381	50 000	60 000	60 000
- varav TfS	27 764	3 381	-	-	-
Kopiering	10 000	10 000	10 000	10 000	10 000
Diverse administrativa kostnader	38 505	21 255	0	36 646	14 376
- varav breddinsatser m.m.	30 458	19 455	-	-	-
Lag-EM	-	-	-	2 000	8 747
Övriga tävlingar m.m.	76 000	49 506	0	12 000	39 143
- Schack4an	0	0	0	0	21 736
- Hallsberg	30 000	30 000	0	0	0
- SS Manhem	-	-	-	12 000	-
- Övrigt	46 000	19 506	-	-	17 407
FIDE	50 000	50 000	50 000	50 000	15 720
ECU					10 280
Semesterlöner	34 843	56 425	61 197	66 499	63 444
Sociala avgifter	37 682	50 658	69 192	67 574	70 672
<i>Förutbetalda prenumerationer m.m.</i>	222 011	205 982	201 158	245 272	214 368
IK - Prenumerationer	48 590	83 640	65 200	142 650	128 800
SSKK - Medlemsavgifter	97 890	51 040	70 400	60 280	55 000
SSKK - Ständiga medlemmar	51 564	45 835	40 106	34 377	28 648
SSKK - Startavgifter	2 000	3 500	3 485	7 965	1 920
SSKK - AE Axelson Memorial	21 967	21 967	21 967	0	0

**Not 18 - Reserveringar samt Lag-EM 2005**

För 2003-2004 har bokförts kostnader för lag-EM 2005. Evenemanget är egentligen ett särskilt projekt som SSF även bokför som ett sådant för totalredovisning per 2005-12-31. Att kostnader tas fram redan i bokslutet 2003 respektive 2004 är av försiktighetsskäl och på inrådan av revisorerna. Alternativet hade varit att hänföra totalresultatet till 2005 års verksamhet. Någon särskild reservering har inte gjorts, även om det varit ett riskprojekt som medfört underskott. Resultatet är i allt väsentligt beroende av volymen deltagande lag och bristande tillgång på externa finansiärer.

Projektbokföringen utvisar per 2006-04-12 följande siffror:

	2004	2005	2004-2005
Intäkter, kr	0	4 090 284	4 090 284
Kostnader, kr	185 871	4 439 663	4 629 055
Tillägg SSF	3 521		
<b>Resultat, kr</b>	<b>189 392</b>	<b>349 379</b>	<b>538 771</b>

Kostnader för 2003-2004 ligger samlade i SSF:s bokföring (konto 4097) med 102 965 kr i bokslutet för 2003 och med 189 392 kr för 2004. För 2005 har redovisning skett i den särskilda projektbokföringen. När hela Lag-EM nu slutberäknats har 2005 års resultat tagits in i SSF:s ordinarie bokföring.

Lag-EM 2005 avsågs ursprungligen att redovisas "inom linjen" 2003-2004 för att sedan slutavräknas i sin helhet 2005. Emellertid ansåg SSF:s revisorer att av försiktighetsskäl – den sannolika förlusten – skulle havda kostnader belasta resultatet för respektive år, trots den särskilda projektredovisningen och den slutliga resultatavräkningen i samband med bokslutet för 2005.

I övrigt finns separata uppföljningsdokumenten ur SSF:s bokföring för Lag-EM. Underlag har förts löpande även vid det lokala lag-EM-kansliet i Göteborg.

En mer specificerad ekonomisk redovisning finns i den särskilda rapporten om Lag-EM som presenteras i annan ordning.

## Sveriges Schackförbunds ekonomi 1996-2006 (budgeterat för 2006)

	1996	1997	1998	1999	2000	2001	2002	2003	2004	2005	2006
Intäkter	4977783	6137805	6245599	5780573	6146648	7092026	7318453	7637586	7419462	7365049	6879000
Kostnader	4937780	5005972	5281539	5681753	6621606	7165069	7137530	7151740	7259411	7401528	6879000
Eget kapital, exkl. reserveringar (1995-1999)	682183	1279219	2243279	2342099	2486126	2413083	2594007	3079870	3239920	3203441	3203441

## Intäkter 2003-2006 (budgeterat för 2006)

Intäkter	2003	2004	2005	2006
Medlemsavgifter	431410	453840	443930	450000
Statliga Bidrag	4490472	4619638	4984637	4550000
FSL - BingoLotto	873500	422952	0	0
AK	881272	885652	875140	815000
IK	338734	446196	452930	420000
KK	174547	122809	143689	141000
Övrigt	447651	468375	464723	503000
<b>TOTALT</b>	<b>7637586</b>	<b>7419462</b>	<b>7365049</b>	<b>6879000</b>

## Medlemsutveckling 1995-2005

	1995	1996	1997	1998	1999	2000	2001	2002	2003	2004	2005
Juniorer	12736	13721	12106	11401	12462	12632	12125	12070	12223	13618	13151
Seniorer	5702	5610	5553	5257	5223	5275	5095	4824	4774	4421	4233
<b>TOTALT</b>	<b>18438</b>	<b>19331</b>	<b>17659</b>	<b>16658</b>	<b>17685</b>	<b>17907</b>	<b>17220</b>	<b>16894</b>	<b>16997</b>	<b>18039</b>	<b>17384</b>

# REVISIONSBERÄTTELSE

Till kongressen i **Sveriges Schackförbund**

Org.nr 802002-9347

Vi har granskat verksamheten och bokföringen samt styrelsens förvaltning i Sveriges Schackförbund för år 050101 - 051231. Det är styrelsen som har ansvaret för räkenskapshandlingarna och förvaltningen. Vårt ansvar är att uttala oss om räkenskaperna och förvaltningen på grundval av vår revision.

Revisionen har utförts i enlighet med god revisionssed i Sverige. Det innebär att vi planerat och genomfört revisionen för att i rimlig grad försäkra oss om att verksamhetsberättelsen inte innehåller väsentliga fel. En revision innefattar att granska ett urval av underlagen för belopp och annan information i räkenskapshandlingarna. I en revision ingår också att pröva redovisningsprinciperna och styrelsens tillämpning av dem samt att bedöma den samlade informationen. Som underlag för vårt uttalande om ansvarsfrihet har vi granskat väsentliga beslut, åtgärder och förhållanden i förbundet för att kunna bedöma om någon styrelseledamot är ersättningsskyldig mot förbundet. Vi har även granskat om någon styrelseledamot på annat sätt har handlat i strid med förbundets stadgar. Vi anser att vår revision ger oss rimlig grund för våra uttalanden nedan.

Verksamhetsberättelsen och räkenskaperna har upprättats i enlighet med god redovisningssed i Sverige och ger därmed en rättvisande bild av förbundets resultat och ställning.

Styrelsens ledamöter har enligt vår bedömning inte handlat i strid med förbundets stadgar. Vi tillstyrker att kongressen beviljar styrelsens ledamöter ansvarsfrihet för räkenskapsåret.

Norrköping den 3 maj 2006

**Roger Björkholm**  
Auktoriserad revisor

**Sverker Thulin**  
Revisor

# Sveriges Schackförbunds förtroendevalda centralstyrelse (CS)



Ingvar Carlsson  
Ordförande i CS  
Allmogegatan 44, 583 33 LINKÖPING.  
Tel: 013-213121  
E-post: [ingvar.carlsson@schack.se](mailto:ingvar.carlsson@schack.se)  
Födelseår: 1948  
Invald i CS: 1992  
Vald till 2006



Göran Terninger  
Vice ordförande i CS, ordförande i AK  
Grevgatan 40 6 tr, 114 53  
STOCKHOLM.  
Tel: 070-2913664  
E-post: [goran.terninger@schack.se](mailto:goran.terninger@schack.se)  
Födelseår: 1949  
Invald i CS 1986  
Vald till 2006



Sven-Olof Andersson  
Skattmästare, ledamot i AK och TK.  
Genvägen 29 B 831 43 ÖSTERSUND.  
Tel: 063-126062 (b)  
E-post: [sven-olof.andersson@schack.se](mailto:sven-olof.andersson@schack.se)  
Födelseår 1942  
Invald i CS 1989  
Vald till 2006



Ledamot: Björn Ansner  
Ordförande i TK  
samt förbundskapten  
Spångatan 18 E, 211 44 MALMÖ.  
Tel: 040-307101  
E-post: [bjorn.ansner@schack.se](mailto:bjorn.ansner@schack.se)  
Födelseår 1959  
Invald i CS 1995  
Vald till 2006



Ledamot: Erik Degerstedt  
Ordförande i UK  
Väderleden 9 5:108, 976 33 LULEÅ.  
Tel: 070-2834291  
E-post: [erik.degerstedt@schack.se](mailto:erik.degerstedt@schack.se)  
Födelseår 1983  
Invald i CS 2002  
Vald till 2006



Ledamot: Jonas Eriksson  
Ordförande i IK  
Frankegatan 9, 724 65 VÄSTERÅS.  
Tel: 070-769 22 81  
E-post: [jonas.eriksson@schack.se](mailto:jonas.eriksson@schack.se)  
Född 1982  
Invald i CS 2004  
Vald till 2006



Ledamot: Mats Eriksson  
Ledamot i UK  
Pärt-Antons gata 53,  
426 79 VÄSTRA FRÖLUNDA.  
Tel: 031-244745  
E-post: [mats.eriksson@schack.se](mailto:mats.eriksson@schack.se)  
Födelseår: 1958  
Invald i CS 1996  
Vald till 2007



Ledamot: Emilia Horn  
Ordförande i RK  
Domherrevägen 2,  
192 55 SOLLENTUNA.  
Tel: 0736-732 735  
E-post: [emilia.horn@schack.se](mailto:emilia.horn@schack.se)  
Födelseår 1980  
Invald i CS 2003  
Vald till 2007



Ledamot: Adriana Krzymowska  
Ledamot i TK och IK  
Hägerstensvägen 32B, 129 41  
STOCKHOLM.  
Tel: 08-104212 (b)  
E-post: [adriana.krzymowska@schack.se](mailto:adriana.krzymowska@schack.se)  
Födelseår: 1987  
Invald i CS 2005  
Vald till 2007



Ledamot: Lars Karlsson  
Ledamot i AK och SK  
Svartviksslingan 21, 161 29 BROMMA.  
Tel: 08-258844  
E-post: [lars.karlsson@schack.se](mailto:lars.karlsson@schack.se)  
Födelseår 1955  
Invald i CS 2000  
Vald till 2006



Ledamot: Susanne Karlsson  
ledamot i UK och SK  
Fridhemsberg 101, 310 60 ULLARED.  
Tel: 0346-31111  
E-post: [susanne.karlsson@schack.se](mailto:susanne.karlsson@schack.se)  
Födelseår 1958  
Invald i CS 2001  
Vald till 2007



Ledamot: Johan Sigeman  
Källarekroken 64, 226 47 LUND.  
Tel: 046-6655500 (a)  
E-post: [johan.sigeman@schack.se](mailto:johan.sigeman@schack.se)  
Födelseår 1957  
Invald i CS 1999  
Vald till 2007



Ledamot: Håkan Winfridsson  
Ledamot i TK och AK  
Milstensvägen 1C, 330 27 HESTRA.  
Tel: 073-0897930  
E-post: [hakan.winfridsson@schack.se](mailto:hakan.winfridsson@schack.se)  
Födelseår 1966  
Invald i CS 2005  
Vald till 2007

**Valberedningen** föreslår ledamöter till styrelsen samt revisorer.

Sammanställande: Gert Brushammar 0470-472 58,  
070-52 42 698 [gert.brushammar@schack.se](mailto:gert.brushammar@schack.se)  
Klarinettvägen 9, 352 45 VÄXJÖ,  
Ledamot: Ronny Andersson, [ronny.andersson@schack.se](mailto:ronny.andersson@schack.se)  
Ledamot: Jan Wikander, [jan.wikander@schack.se](mailto:jan.wikander@schack.se)  
Ledamot: Per Åkerman, [per.akerman@schack.se](mailto:per.akerman@schack.se)

# Sveriges Schackförbunds stadgar

SSF:s stadgar för Sveriges schackförbund

Antagna av kongressen i Karlskrona 1983-07-09  
Rediverade av kongressen i Linköping 1984-07-07 § 9  
Reviderade av kongressen i Uppsala 1985-07-06 § 20  
Reviderade av kongressen i Sundsvall 1989-07-08 §§ 17, 18, 22 och 26  
Reviderade av kongressen i Borlänge 1992-07-11 §§ 29 och 30  
Reviderade av kongressen i Lindesberg 1993-07-10 § 22  
Reviderade av kongressen i Borlänge 1995-07-08 §§ 9-12, 14, 17, 22 och 26  
Reviderade av kongressen i Lidköping 1996-07-06 §§ 7, 14, 17 och 21-25  
Reviderade av kongressen i Linköping 2001-07-07 § 21  
Reviderade av kongressen i Göteborg 2005-07-09 § 21

Förkortningar som används i stadgarna:

AU = arbetsutskottet  
CS = centralstyrelsen  
DF = distriktsförbund  
FIDE = världsschackförbundet

## Kapitel 1: NAMN; SÄTE OCH ÄNDAMÅL

### § 1

Sveriges schackförbund, i fortsättningen kallat förbundet, är en sammanslutning av distriktsförbunden i Sverige. Förbundet är anslutet till FIDE.

### § 2

Förbundet har sitt säte där kansliet är beläget och är en av staten erkänd riksorganisation.

### § 3

Förbundets uppgift är

- att leda schacklivet i Sverige och företräda svenskt schack gentemot utlandet,
- att tillvarata spelares, föreningars och distriktsförbundens intressen,
- att utfärda bestämmelser för och organisera förbundets tävlingar samt
- att i övrigt främja schackspelet.

## Kapitel 2: MEDLEMSKAP

### § 4

Medlemmar i förbundet är distriktsförbunden och särskilda medlemmar.

### § 5

Schackföreningar som tillhör DF är därigenom också medlemmar i förbundet. Föreningarnas enskilda medlemmar är tillika medlemmar i förbundet.

### § 6

Distriktsförbund och föreningar har egna stadgar och

får fritt ordna sina angelägenheter, om dessa inte strider mot förbundets syften och verksamhet. DF:s område fastställs av CS.

## § 7 Hedersledamot och särskild medlem

a: Till hedersledamot av förbundet kan på förslag av CS och efter beslut av kongressen kallas person som gjort der svenska schacklivet synnerliga tjänster. Fråga härom behöver CS inte delge DF före kongressen. Utdelande av förtjänsttecken och liknande beslutas av CS.

b: Specialsammanslutning för schack kan av CS antagas till särskild medlem av förbundet. Avgiften för sådant medlemskap samt de villkor i övrigt som skall gälla för medlemskap bestäms av CS.

## § 8 Medlemsmatrikel och medlemsavgift

Förening skall göra aktuell medlemsmatrikel. Av kongressen fastställda medlemsavgifter insänds till respektive DF för vidarebefordran till förbundet.

## § 9 Medlemsrapportering

Varje förening skall snarast efter varje kalenderårsskifte eller vid tidpunkt som DF bestämmer till respektive DF dels lämna uppgifter om antalet medlemmar vid utgången av föregående verksamhetsår, dels erlagga föreskrivna medlemsavgifter. Uppgiften skall även innehålla medlemmarnas namn, födelseår och adress. De uppgifter DF erhåller skall vara SSF:s kansli tillhanda senast den 28 februari samt medlemsavgifterna senast den 31 mars. DF skall snarast, dock senast en månad, efter respektive DF:s kongress sända en verksamhetsberättelse till SSF:s kansli. Den skall innehålla uppgift om DF:s totala antal medlemmar. Det åligger DF att tillse att föreningarnas medlemregistrering sker i så god tid att redovisningen till SSF:s kansli kan ske inom föreskriven tid. Medlemsrapportering med mera, som icke sker i överensstämmelse med ovanstående, kan resultera i disciplinära påföljder enligt § 10.



## DISCIPLINÄRA ÅTGÄRDER

Varning, avstängning och uteslutning

### § 10

Enskild medlem, förening eller DF, som bryter mot förbundets stadgar eller tävlingsbestämmelser, ej i tid uppfyller sina ekonomiska förpliktelser med mera mot förbundet eller på annat sätt agerar till skada för svenskt schack, kan av CS eller dess kommittéer ådömas avgifter, tilldelas varning eller avstängas viss tid. Beslut av kommitté kan överklagas till CS. Beslut i av CS behandlade ärenden kan överklagas till kongressen.

### § 11

Beslut om uteslutning fattas av kongressen på förslag av CS.

### § 12

Beslut om andra påföljder än avgifter skall motiveras samt preciseras till sin innebörd. Varning gäller under ett år om inte annat beslutas. Ny förseelse under beslutad varningstid bedöms strängare.

## Kapitel 3: ORGAN

### § 13

Förbundets organ är kongressen och CS. Valbar till förtroendeuppdrag i förbundet är envar enskild medlem i den mån inte annat framgår av dess stadgar. Anställd befattningshavare inom förbundet är dock ej valbar. Centralstyrelse, arbetsutskott och särskilda CS-organ.

### § 14 Centralstyrelse

a: Förbundets angelägenheter förvaltas av CS som företrädar förbundet i alla avseenden om inte annat föreskrivs i dessa stadgar.

b: CS består av ordförande och tolv övriga ledamöter. Ordförandens mandattid är ett år och övriga ledamöters två år. Halva antalet väljs varje år. CS utser inom sig vice ordförande och övriga funktionärer. Till sekreterare, skattmästare och representant i FIDE får dock utses person som icke tillhör CS.

### § 15

CS är beslutsför när minst hälften av ledamöterna är närvarande. Varje ledamot har en röst. Beslut fattas med enkel röstövertikt. Vid lika röstetal har ordförande utslagsröst.

### § 16

CS skall bland sina ledamöter utse ett arbetsutskott att förvalta löpande angelägenheter samt bereda CS-ärenden. CS fastställer instruktion för arbetsutskottet.

### § 17 Kommittéer och särskilda organ

CS kan vid behov för angelägenheter som kräver särskild förvaltning utse kommittéer eller andra särskilda organ.

CS kan uppdra åt kommitté, särskilt organ eller funktionär att på CS vägnar besluta i vissa grupper av ärenden vilka anges i instruktion eller särskilt beslut. Beslut som fattas med stöd av sådant uppdrag skall genast anmälas till CS. CS kan när som helst återkalla lämnat uppdrag.

### § 18 Årsredovisningar och revisorer

a: Förbundets räkenskapsår är 1 januari-31 december.  
b: Senast 30 april skall CS årsberättelse överlämnas till revisorerna, som har att avge berättelse därom inom tre veckor.

## Kongressen

### § 19

Kongressen är förbundets högsta organ. Samtliga beslut som fattas i andra organ inom förbundet kan prövas av kongressen.

### § 20 Ordinarie kongress

Ordinarie kongress hålls årligen på tid och plats som CS beslutar, som regel i samband med förbundets mästerskapstävlingar. Kallse till kongress utsänds till DF senast sex veckor före kongressen.

### § 21

Kongressen består av ombud för DF. Även enskild medlem har närvaro- och yttranderätt. Varje ombud har en röst.

Distriktsförbund får sända ombud i förhållande till medlemsantalet. Antalet ombud från varje DF bestäms i förhållande till medlemsantalet så att DF med 500 medlemmar eller därunder får utse högst 1 ombud, 501-1.000 medlemmar får utse 2 ombud, 1.001-1.500 medlemmar får utse 3 ombud, 1.501-2.000 medlemmar får utse 4 ombud, 2.001-2.500 medlemmar får utse 5 ombud, 2.501-3.000 medlemmar får utse 6 ombud, mer än 3.000 medlemmar får utse 7 ombud, samt därutöver ytterligare ett ombud för varje femhundra medlemmar.

Ett distriktsförbund kan dock inte få fler röster än som motsvarar 20 procent av Förbundets totala antal medlemmar.

Ombud skall förete fullmakt från DF och får bara företräda ett DF. Ledamot av CS får icke vara ombud. Kongressen är beslutsför med det antal ombud som infunnit sig.

Ombud får medelst fullmakt från sitt DF representera högst det antal ombud som DF enligt tredje stycket ovan är berättigat till.

Beslut fattas, utom i ärenden som avser §§ 29 och 30 med enkel röstövertikt. Vid lika röstetal avslås förslaget.

## **§ 22 Obligatoriska ärenden vid ordinarie kongress**

Val av ordförande vid kongressen  
Frågan stadgeenlig kallelse  
Fastställandet av dagordningen  
Justering av röstlängd  
Val av två justeringsmän att jämte ordföranden justera protokollet  
Protokoll från föregående kongress  
CS verksamhetsberättelse med resultat- och balansräkning  
Revisionsberättelse  
Fråga om fastställande av resultat- och balansräkning samt om ansvarsfrihet för CS:s ledamöter  
Propositioner och motioner  
Verksamhetsplan och budget  
Medlemsavgifter till förbundet  
Val av ordförande i CS jämte övriga ledamöter  
Val av revisorer och två revisorsuppleanter  
Fastställande av antal ledamöter i valberedningen samt val av valberedningen och sammankallande i denna  
Anmärkning till moment 14: Av de ordinarie revisorerna ska eb vara auktoriserad.  
Anmärkning till moment 15: Valberedningen skall bestå av tre till fem ledamöter.  
Valberedningens uppgift är att lämna förslag vid val enligt moment 13-14.  
Valberedningens förslag bilägges kallelsen till kongressen. Eventuella motförslag skall vara SSF:s kansli tillhanda senast två veckor före kongressen för att omgående tillställas anmälda kongressombud.

## **§ 23 Valprocedur**

Erhåller vid val av en person fler än två kandidater röster väljs den som får absolut majoritet. I annat fall måste ett särskilt val äga rum mellan de två kandidater som uppnår högsta röstetal. Vid lika röstetal avgör lottning. Vid val av flera personer förklaras de valda som uppnår högsta röstetal. Vid lika röstetal avgör lottning. Personval skall ske genom sluten omröstning om något ombud så begär.

## **§ 24 Propositioner**

Fråga sm CS önskar hänskjuta till kongressen skall delges DF senast sex veckor före kongressen.

## **§ 25 Motioner**

Motionsrätt till kongressen tillkommer DF och föreningar.

Motioner skall inges till CS före 1 april.  
CS skall tillställa DF yttrande över inkomna motioner senast sex veckor före kongressen.

## **§ 26 Verksamhetsberättelse**

Verksamhetsberättelse skall vara DF tillhanda senast sex veckor före kongressen.

## **§ 27 Extra kongress**

Extra kongress inkallas av CS vid behov eller när minst tre DF som representerar minst 25 procent av det totala antalet enskilda medlemmar begär detta för uppgivet ändamål. Har en sådan begäran inkommit skall CS föranstalta om extra kongress att avhållas inom två månader.

Inträffar ordinarie kongress inom fyra månader från det begäran inkom får CS istället hänskjuta frågan till behandling på ordinarie kongress. Kallelse skall utsändas minst två veckor före kongressen och innehålla uppgift om vilka ärenden som skall behandlas. Har DF påkallat kongressen skall CS yttrande i saken bifogas kallelsen. I övrigt gäller i tillämpade delar vad som stadgas om ordinarie kongress.

## **Kapitel 4: SÄRSKILDA BESTÄMMELSER**

### **§ 28 Tävlingsbestämmelser**

För förbundets tävlingar gäller särskilt utfärdade tävlingsbestämmelser för Sveriges schackförbund. Tvister vid förbundets tävlingar avgörs av tävlingsledningen. Part som icke åtnjötes med dess beslut äger hänskjuta tvister till CS. CS skall även pröva av DF avgjord tävlingstvost som i behörig ordning överklagats till förbundet.

### **§ 29 Stadgeändring**

För ändring av dessa stadgar krävs beslut vid kongressen med minst 2/3 röstövertikt bland de ombud som är närvarande vid omröstningen.

### **§ 30 Upplösning**

För upplösning av förbundet krävs beslut med minst 2/3 röstövertikt bland de ombud som är närvarande vid omröstningen, vid två på varandra följande kongresser. En av kongresserna skall vara ordinarie kongress. Om förbundets upplösning beslutas skall kongressen även besluta hur förbundets tillgångar skall disponeras.

## Förtroendevalda SSE, ECU, FIDE m.m.

### FIDE-presidenter

1924-49 Alexander Reub, Nederländerna  
1949-70 Folke Rogard, Sverige  
1970-78 Machgielis (Max) Euwe, Nederländerna  
1978-82 Fridrik Olafsson, Island  
1982-95 Florencio Campomanes, Filippinerna  
1995- Kirsan Iljumsjinov, Ryssland  
Europa-presidenter - European Chess Union  
1985-87 Rolf Littorin, Sverige  
1987-98 Kurt Jungwirth, Österrike  
1998- Boris Kutin, Slovenien

### Zonpresidenterna utsedda av FIDE enl zonindelning vari Sverige tillhört

1947-49 Folke Rogard, Sverige  
1949-57 Ari Ilmakunnas, Finland  
1957-66 Helge Hindstrom, Finland  
1966-82 Wilfried Dorazil, Österrike  
1982-86 Eero Helme, Finland  
1986-90 Gertrude Wagner, Österrike  
1990-94 Christer Wänéus, Sverige  
1994-02 Einar S Einarsson, Island  
2002- Ingvar Carlsson, Sverige

### Presidenterna i Nordiska Schackförbundet

1899-01 Martin Andersson, Sverige  
1901-03 Svend E Vaage, Danmark  
1903-05 Ludvig Collijn, Sverige  
1905-07 C Koppel, Danmark  
1907-09 Martin Andersson, Sverige  
1909-14 Ludvig Collijn, Sverige  
1914-16 Oscar Lehmann, Danmark  
1916-19 Sigurd Lund, Norge  
1919-26 Martin Andersson, Sverige  
1926-28 Olof Smedal, Norge  
1928-29 Martin Andersson, Sverige  
1930-39 Ludvig Collijn, Sverige  
1939-46 Erik Olson, Sverige  
1946-47 Ari Ilma Kunnas, Finland  
1947-48 Folke Rogard, Sverige  
1948-50 Arni Snaevarr, Island  
1950-53 S K Willumsen, Danmark  
1953-55 Ragnar Fossum, Norge  
1955-57 Helge Hindström, Finland  
1957-59 Folke Rogard, Sverige  
1959-61 Asgeir Thor Ásgeirsson, Island  
1961-63 H V Tusen, Danmark  
1963-64 Arne S B Krogdahl, Norge  
1964-65 Hans Chr Siebke, Norge  
1965-66 Erik Asplund, Finland  
1966-67 Helge Hindström, Finland  
1967-69 Nils Kellgren, Sverige  
1969-71 Gudmundur Thorarinsson, Island  
1971-73 Ole Schötler Larsen, Danmark  
1973-75 Arnold Eikrem, Norge  
1975-77 Erik Asplund, Finland  
1977-79 Christer Wänéus, Sverige  
1979-81 Einar S Einarsson, Island  
1981-83 Steen Juul Mortensen, Danmark

1983-85 Alf Överås, Norge  
1985-87 Hanus Joensen, Färöarna  
1987-89 Eero Helme, Finland  
1989-92 Christer Wänéus, Sverige  
1992-95 Jon G Briem, Island  
1995-97 Sören Bech Hansen, Danmark  
1997-98 Erling Flötten, Norge  
1998-01 Per Ofstad, Norge  
2001-03 Mikko Markula, Finland  
2003-05 Ingvar Carlsson  
2005- Lilja Gretarsdottir

### SSFs förbundsordförande

1917-39 Ludvig Collijn, Stockholm  
1940-47 Erik Olson, Göteborg  
1947-64 Folke Rogard, Stockholm  
1964-65 Nils Grenander, Göteborg  
1965-69 Nils Kellgren, Stockholm  
1969-77 Birger Öhman, Stockholm  
1977-99 Christer Wänéus, Norrköping  
2000- Ingvar Carlsson

### SSFs hedersledamöter

1917 Robert Sahlberg, Stockholm + 1922  
1918 Alfred Arnell, Göteborg + 1922  
1922 Martin Anderson, Göteborg + 1929  
1927 Fritz Englund, Stockholm + 1933  
1930 Herman Jonsson, Partille + 1936  
1930 Johan A Ros, Boden/Uppsala + 1937  
1930 Joel Fridlitzius, Skara + 1963  
1934 Anders O Andersson, Lund + 1948  
1938 Gustaf Nyholm, Stockholm + 1957  
1938 Alexander Rueb, Haag + 1959 (FIDEs grundare)  
1947 Erik Olson, Göteborg + 1966 (hedersordförande 1964)  
1958 Gustaf Collijn, Stockholm + 1968  
1958 Gösta Stolz, Stockholm + 1963  
1958 Fritz Andersson, Halmstad + 1963  
1964 Folke Rogard, Stockholm + 1973 (hedersordförande 1964)  
1969 Jakob Ekelund, Örebro + 1975  
1976 Erik Lundin, Stockholm + 1988  
1978 Kristian Sköld, Stockholm + 1988  
1984 Bengt Ekenberg, Helsingborg + 1986  
1986 Sven Carlsson, Västerås + 1987  
1988 Sören Björnlert, Boxholm  
1988 Rolf Littorin, Stockholm  
1989 Karl-Erland Gannholm, Burs + 1999  
1991 Lars Bäckström, Stockholm + 1993  
1991 Carl-Axel Ericsson, Stockholm  
1991 Alexander Hildebrand, Uppsala  
1991 Jean Mörby, Lidköping + 1998  
1992 Rune Emanuelsson, Skara  
1992 Arne Nyberg, Hallsberg  
1994 Sthig Jonasson, Uppsala  
1995 Henry Andersson, Stockholm + 1996  
1995 Erik Larsson, Dösjöbro  
1997 Ulf Andersson, Arboga  
1998 Ove Attefall, Haparanda  
2000 Christer Wänéus, Norrköping (hedersordförande)  
2004 Bo Plato, Hässleholm





Sveriges Schackförbund  
Slottsgatan 155  
602 20 Norrköping  
tfn 011 - 10 74 20  
fax 011 - 18 23 41  
[www.schack.se](http://www.schack.se)  
[kansliet@schack.se](mailto:kansliet@schack.se)