


- Go to [Yes2Chess](#) , click the tab "ANMÄLAN" (register for the tournament) and read the text! Enter your email address and click "FORTSÄTT" (continue) to log in or to create an account in the next step.


 **Logga in**

Börja med att ange den mejladress eller medlems-ID som är kopplat till ditt konto. Har du inget konto sedan tidigare? Skriv in din mejladress och klicka på Fortsätt så kommer du få möjligheten att skapa ett nytt konto.

Email eller medlems-ID

← TILLBAKA **FORTSÄTT**

- Enter password or click "GLÖMT LÖSENORD" (forgot password) to create an account.

 **Logga in**

Fortsätt med att fylla i lösenord.

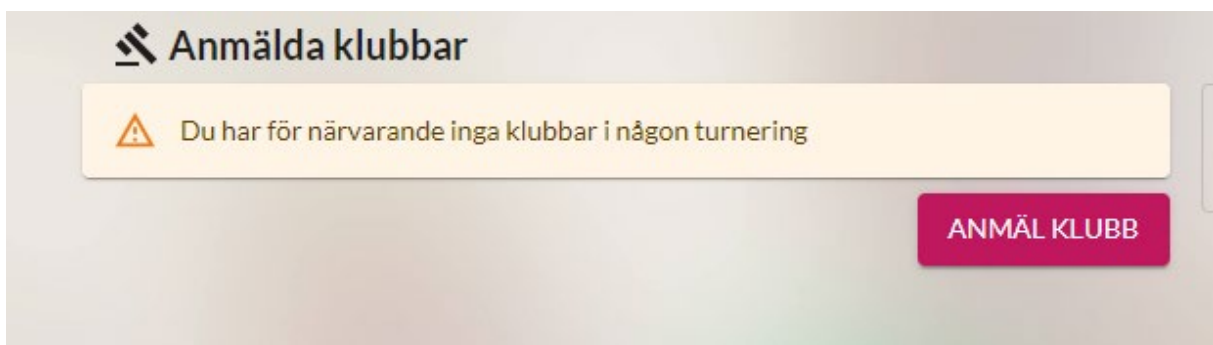
Email eller medlems-ID

Lösenord

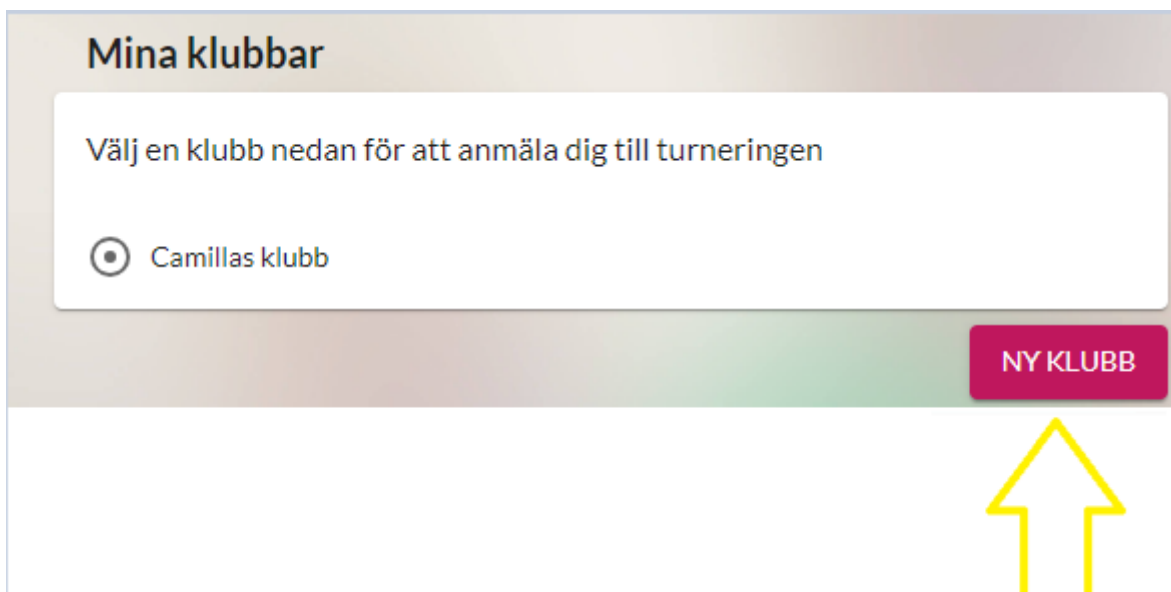
← TILLBAKA **GLÖMT LÖSENORD** **LOGGA IN**



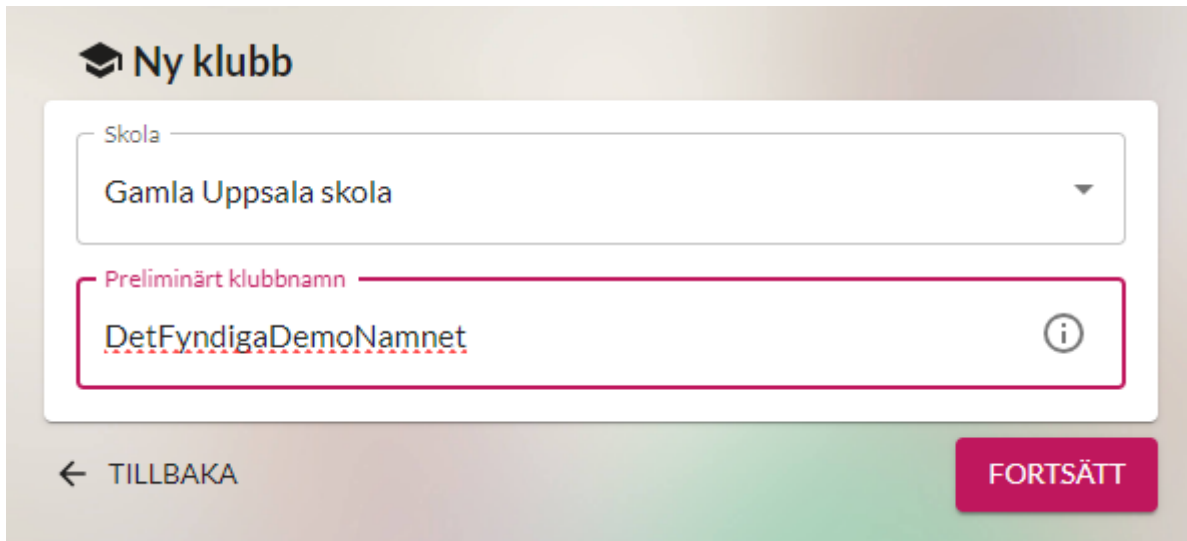
- Click "ANMÄL KLUBB" (register club for tournament). Register before October 15. To be able to participate in the tournament, all club documents need to be submitted to the Swedish Chess Federation by November 15, 2025 at the latest. Note that one club = one team. We recommend about 7 members per team.



- Maybe you already have existing clubs at your school?
[E-mail us](#) to update a club and let it live on!
- Click "NY KLUBB" (new club).



- Enter school name and preliminary club name. Click "FORTSÄTT" (continue).



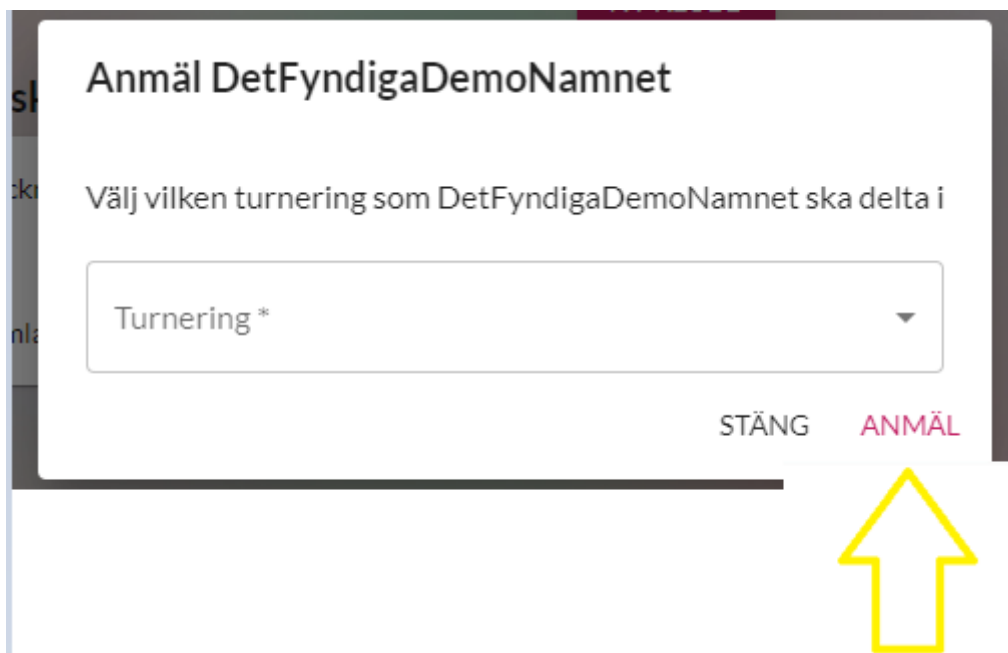
Ny klubb

Skola
Gamla Uppsala skola

Preliminärt klubbnamn
DetFyndigaDemoNamnet

← TILLBAKA FORTSÄTT

- Choose tournament (turnering) and click "ANMÄL" (register).




Anmäl DetFyndigaDemoNamnet

Välj vilken turnering som DetFyndigaDemoNamnet ska delta i


Turnering *


STÄNG ANMÄL

- You are now registered for the tournament and are about to create your school chess club. You will arrive at your overview page where you can manage team related tasks. To be able to participate in the tournament, all club documents need to be submitted to the Swedish Chess Federation by November 15, 2025 at the latest.


 Anmälan av den här klubben är inte klar än. Nedan ser du vad klubben har skickat in för detta verksamhetsår (de gröna boxarna) samt vad ni har kvar att skicka in (punkterna). Klicka på punkterna nedan för att åtgärda det som saknas:

DetFyndigaDemoNamnet

 DetFyndigaDemoNamnet

 Gamla Uppsala skola

ANGE LOVVECKOR

 Yes2Chess 5an 2024




Lagledare

 636293 Camilla Abrahamsson



LÄGG TILL LAGLEDARE

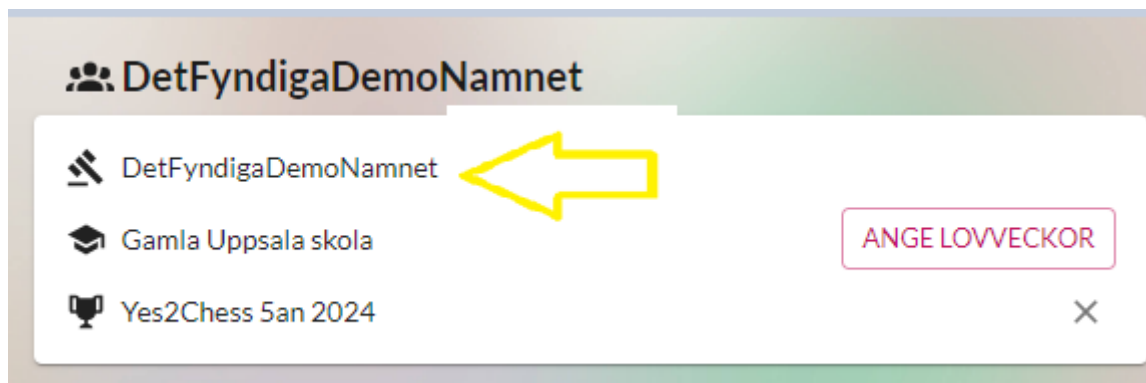
Spelare

 Den här klubben saknar spelare

 SÄTT LÖSENORD


LÄGG TILL SPELARE

- Click your chosen club's name with the "club" to start filling out the board. This task MUST be performed first. Now you need to choose your definite club name!



- Fill out who will be on the board (styrelse) + revisor (auditor)! (Ordförande = chairperson, Sekreterare = secretary, Ledamot = board member).
- Since the auditor is reviewing the board's work, the auditor cannot have a private relationship with anyone on the board.

- [Click here for tips on how to talk about associational democracy with your students \(Swedish\)](#)

 **Styrelse**

Styrelsen kan bestå av både barn och vuxna, men samma person får ej ha två eller flera roller.

Ordförande

Test Testsson

Sekreterare

Niklas Anders

Niklas Anders

Camilla Andersson

Nicole Max

Adam Ohlsson

Anna Ohlsson

Fia Schackspelare

Josefine Sjö

Test Testsson

+

Ny ordförande

Revisor

Josefine Sjö

er att sköta kontakten med oss på
ppgift är att godkänna styrelsens
e kan vara med i styrelsen.

- Enter the members' details and let them verify their memberships digitally with first name and surname at the best of their ability (signera = sign). Enter every member individually or import a member list. [Guide for registration of members](#)

Medlemmar

För att medlemmarna ska bli registrerade i klubben så behöver vi få in medlemsansökningar från samtliga medlemmar. Klicka på "Signera medlemsansökan" bredvid varje medlem, och skicka runt datorn så att varje elev får signera sin ansökan.

Medlemmarna måste skrivas in med deras folkbokföringsadresser, ej skolans.

2023

2022

2021

⌵

 Camilla Andersson

SIGNERA

+ NY MEDLEM

↑ IMPORTERA MEDLEMMAR

- Have the members verify their memberships with the cursor (writing their first name and surname at the best of their ability).

Endast Spel Are eller vårdnadshavare till Spel Are får signera medlemskapet.

Medlemmen signerar med sitt namn. Att bara skriva sina initialer räcker inte.

SKRIV SIGNATUR


BLANKETT

Spel Are - Camillaskubb - 2025-07-01

Skriv ditt namn här

SKICKA IN

- After the turn of the year the members can renew their memberships when they log in to play Yes2Chess – simple and smooth! The teamleader needs to approve of this.
- Have a democratic constitutive meeting, sign the meeting minutes (konstituerande möte) digitally via email with full name, and submit! [Click here for tips on how to talk about associational democracy with your students \(Swedish\)](#)


 **Konstituerande möte**

Skriv ut protokollet, håll ett konstituerande möte och skanna in och ladda upp mötesprotokollet med **underskrifter**. Förslag på dagordning och protokoll finner ni nedan. Tänk på att fylla i datum för när mötet hölls samt en justerare innan ni skriver ut protokollet.

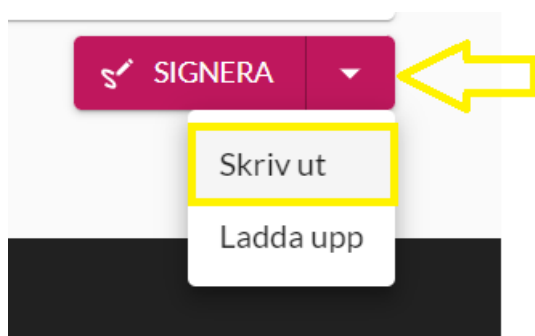
Protokoll för konstituerande möte

Tid och plats: 2023-06-22 Farsta

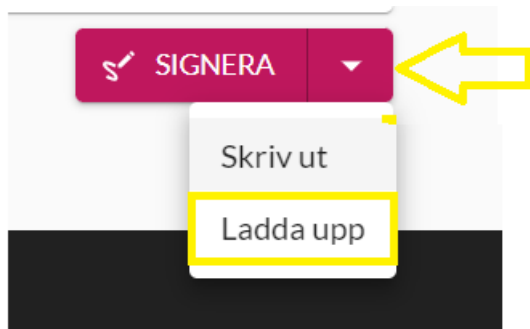
1. Mötet öppnades.
2. Mötet beslutade att godkänna dagordningen.

 **KONSTITUERANDE MÖTE**

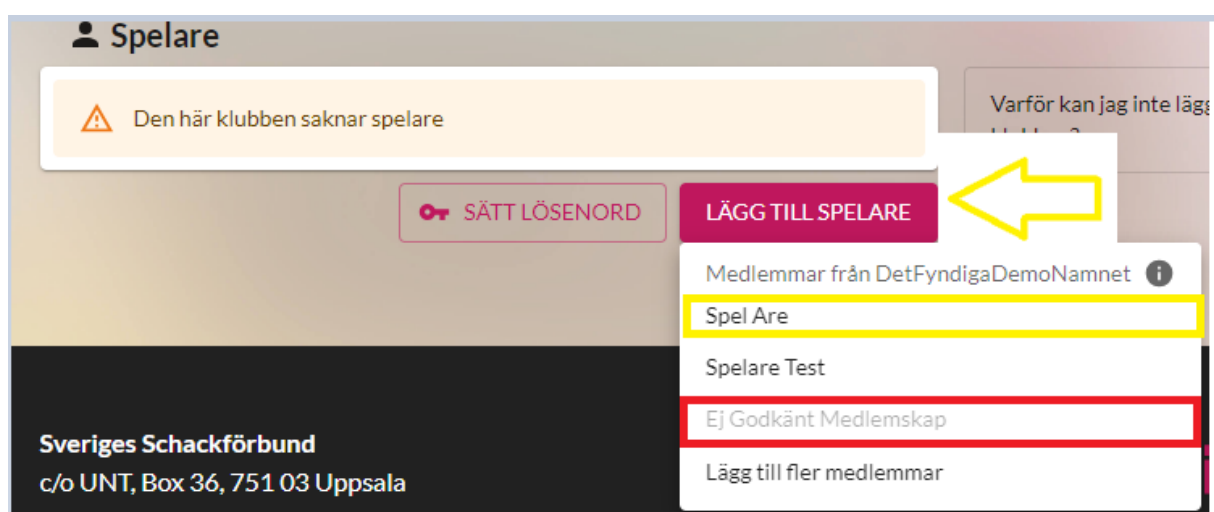
- If the students do not have email addresses, you can print your meeting minutes by clicking the arrow next to "SIGNERA" (sign) and then "skriv ut" (print).



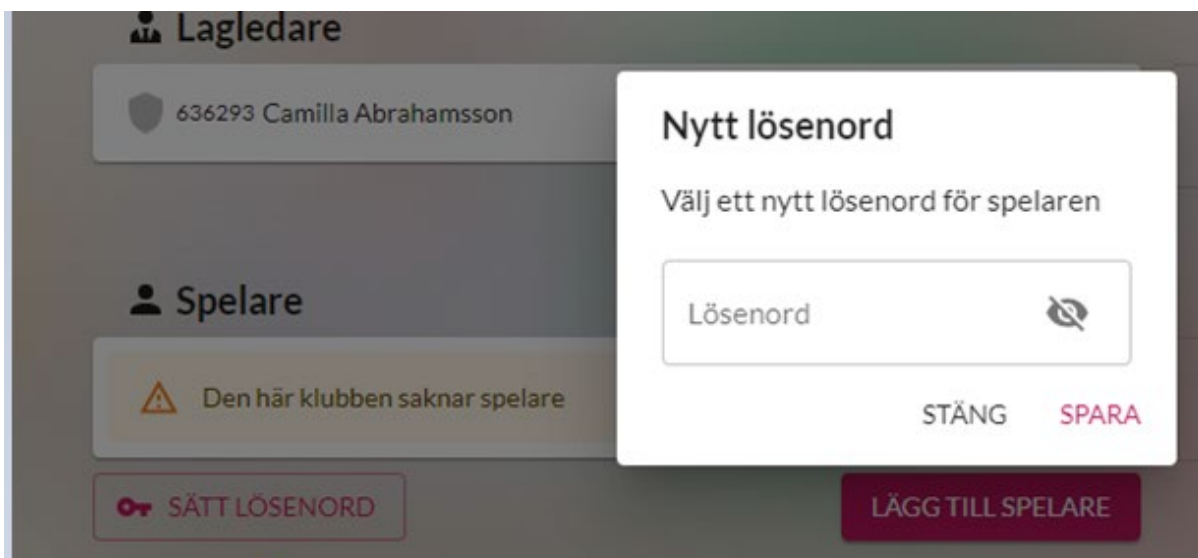
- Then, sign by hand, take a picture/scan the meeting minutes and choose "ladda upp" (upload).



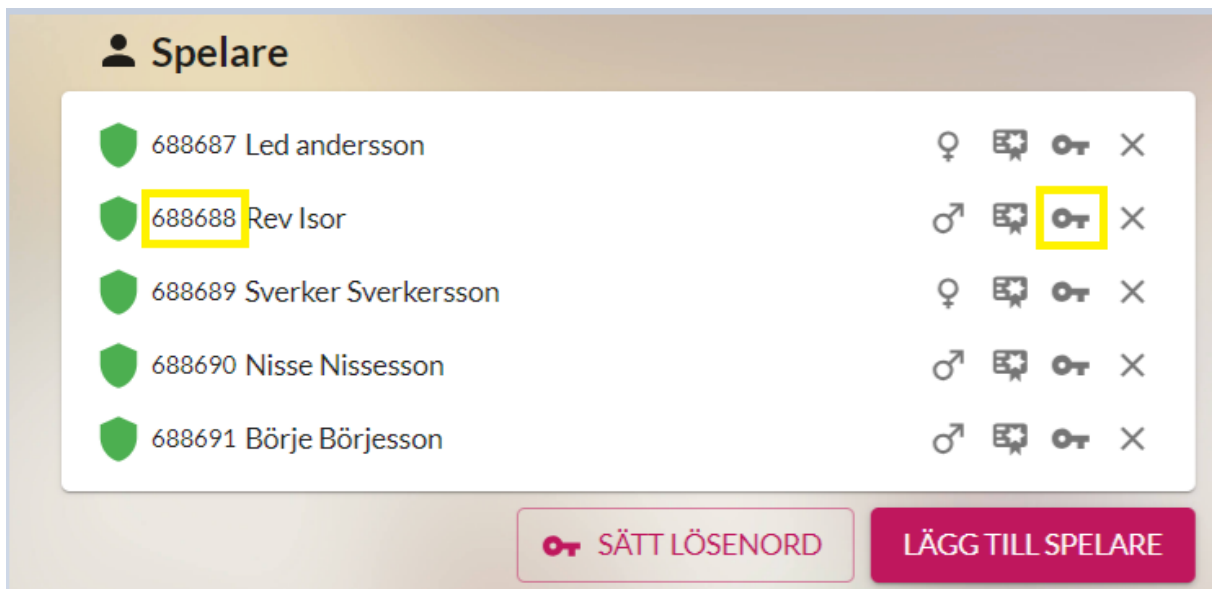
- Statutes (stadgar) will be automatically uploaded when you upload your meeting minutes.
- On your overview page, before playing starts, you need to add players with the pink button "LÄGG TILL SPELARE" (add players) and the drop down list. The players need to have approved memberships (name in bold, yellow square) to be able to play (gray name in red square means no approved membership).



- The teamleader chooses the password that all the players will use for login at [Yes2Chess](https://www.yes2chess.se) by clicking the button with a key and "SÄTT LÖSENORD" (choose password). We recommend the same password for all players. Then click Spara (Save).



- If you need to set an individual password for a player, you can do that by clicking the "key" by the person's name. See below.




Spelare

688687	Led andersson	♀	🗨️	🔑	×
688688	Rev Isor	♂	🗨️	🔑	×
688689	Sverker Sverkersson	♀	🗨️	🔑	×
688690	Nisse Nissesson	♂	🗨️	🔑	×
688691	Börje Börjesson	♂	🗨️	🔑	×


SÄTT LÖSENORD **LÄGG TILL SPELARE**

- At the tournament every player will log in with their 6-digit ID number (see above) and password.

- When you have added holiday weeks (lovveckor), team leader and added at least 5 players to the team, you can click Min Sida (my page) to verify that your registration is complete.



- Green circle = Congratulations, your registration is complete!



Good luck with the tournament!

All documents are reviewed by the Swedish Chess Federation. Once the documents are approved, you will be able to order 10 chess games and pins on your club page!

For more information, see the [instruction film \(in Swedish\)](#).

Best,
Member service at the Swedish Chess Federation
schackiskolan@schack.se
018-36 46 00

Sveriges Schackförbund
Kungsgatan 23
753 32 UPPSALA



**SVERIGES
SCHACKFÖRBUND**